

# Сим КВАРТАЛ



В этом сезоне:

**ПРЕФЕКТУРА**  
Английский Стандарт

**КАФЕ**  
Натуральная кухня

**ФОТОКОНКУРС**  
Принимаем участие и выигрываем

... и многое другое!







**Всем привет!**

Хочу поблагодарить от имени **ГЛАВНАВАРИДАКТАРА** и сотрудников журнала «СилиКвартал» всех наших читателей! В нашу редакцию пришло много писем с предложениями и пожеланиями, которые мы постараемся учесть и выполнить в следующих номерах журнала.

А в этом номере я объявляю **ФОТЫКОНКУРС!**

Тема **«Сезон купальный-пёс уникальный»**

Лучшая фотография будет определяться путем голосования на **Facebook**. Приз – публикация фотографии в летнем номере журнала «СилиКвартал» и интервью с владельцем **ПЫБИДИТИЛЯ!**

Любой желающий может прислать не больше трех фотографий до 1 мая 2013 года.

Всем удачи!





# СМИ ПУТЕВОДИТЕЛЬ

Управа	дом 4
Музей	дом 8
Афиша	дом 12
Академия	дом 14
Библиотека	дом 16
Кафе	дом 18
Вокзал	дом 20
События	дом 26
Клиника	дом 29
Мануфактура	дом 32
Студия	дом 33
Редакция	дом 37

Daddy  
was  
here







## О ПОРОДЕ - Стандарт (Великобритания)

*Британский стандарт силихем терьера, утвержденный в 1994 году, представлен здесь жирным текстом. Более детальное описание стандарта, написанное обычным текстом, взято непосредственно из рукописи Nancy H. Bilney, опубликованной клубом силихем терьеров Мидленда в Великобритании. Мисс Bilney была владельцем племенного питомника Vandon и заводчицей силихем-терьеров в течение 30 лет. Собаки ее разведения все еще встречаются в родословных нескольких линий калифорнийских силихем терьеров – победителей национальных чемпионатов и Бест ин Шоу. Ценные дополнения и уточнения к этому описанию были даны господином David Winsley, владельцем питомника Davmar. Господин Winsley широко известен как заводчик многих силихем терьеров - чемпионов Великобритании и обладателей множества наград.*

**Общий вид – свободно двигающаяся собака, активная, сбалансированная (многое в малом).**

**Общие очертания тела удлинённые, не квадратные.**

Такое описание может быть применено ко множеству пород. Оно дало бы более точную картину, если бы было перефразировано следующим образом: «Силихем должен быть крепко сложенным, активным, со свободными движениями, приземистым, твердо стоящим на ногах, проворным и бесстрашным». Собака должна быть пропорциональна во всех своих частях. Необходимо отметить, что в стандарте специально опускаются точные меры длины и ширины. Утвержденный стандарт сфокусирован на том, насколько силихем терьер должен быть сбалансирован в целом, а не на точных измерениях той или другой стати собаки.

**Характер – Выносливая, храбрая, рабочая собака.**

**Темперамент - Проворный и бесстрашный, но дружелюбно настроенный.**

**Голова и череп – Череп слегка выпуклый и широкий между ушами. Скулы не выдаются.**

**Сильные челюсти, мощные и длинные. Нос черный.**

Голова должна быть сбалансирована в соотношении длины морды и черепа. Точные меры обычно не используются, но в грубом приближении длина челюсти не должна быть меньше длины головы. По стандарту приветствуется, если длина черепной части головы больше, чем ее ширина. «Слегка выпуклый череп» очень важен. Плоский череп обычно сопровождается выдающимися скулами, что делает его грубым. То, что челюсть должна быть широкой иногда упускается из виду. Длинная узкая челюсть является недостатком, так как не дает достаточно пространства для сильных ровных зубов и, как следствие, часто сопровождается неправильным прикусом. Многие отнесутся без осуждения к небольшому светлому пятну на носу. Оно, как правило, исчезнет с возрастом. Бледный неокрашенный нос является более серьезным недостатком, так как он редко чернеет и портит внешний вид собаки, хотя, само собой, это никак не влияет на ее рабочие качества.

**Глаза – Темные, хорошо посажены, круглые, среднего размера.**

**Темные, пигментированные веки предпочтительны, но непигментированные допускаются.**

Причины этих требований стоит рассмотреть подробнее. Светлые глаза влияют лишь на внешний вид и придают морде неправильное выражение, однако это никак не влияет на рабочие качества собаки. Глаза орехового цвета допускаются, тогда как желтые глаза являются большим недостатком и выглядят неприятно, кроме того, этот признак стойко наследуется. Форма глаза чрезвычайно важна. Не стоит забывать, что силихем был выведен для работы под землей, и его глаза должны быть защищены. Большие выпуклые глаза легко травмируются. Маленький размер глаз может приводить к завороту век, который является мучительным для собаки и лечится только хирургическим путем. Таким образом, в разведении стоит стремиться к получению собак со средним размером глаз.







**Уши – среднего размера, слегка закругленные на концах и прилегающие к скулам.**

Размер и постав ушей играет значимую роль в формировании выражения морды собаки. Уши должны складываться на уровне верхней линии черепа, когда собака насторожена. Маленькие уши часто высоко посажены и придают неправильное выражение. Тяжелые, плотные, свисающие как у гончей уши также являются недостатком. Если ушной хрящ слишком толстый, уши будут малоподвижны. Слишком тонкий хрящ приводит к тому, что уши будут «лететь» и, кроме того, может появляться вертикальная складка посередине уха.

**Пасть – Зубы ровные и прямые, длинные для собаки такого размера клыки верхней и нижней челюстей плотно прилегают друг к другу. Челюсти сильные со стандартным ножницеобразным прикусом, то есть верхние зубы плотно перекрывают нижние .**

Силихему необходимо иметь сильные челюсти и хороший устойчивый прикус в связи с той работой, для которой он изначально был выведен. Если один зуб находится не в линейке, это никак не влияет на силу прикуса в том случае, если челюсть при этом достаточно широка.

**Шея – довольно длинная, толстая и мускулистая, переходит в хорошо поставленные плечи.**

Мысль о том, что силихем должен обладать длинной шеей, неверна и не соответствует идее о плотно сложенной низкорослой собаке. Шея щенка может быть тонкой, но по мере взросления и приобретения мускулатуры шея должна стать средней толщины. Косое плечо имеет огромное значение, так как многое зависит от правильного положения плеча. Собака не может двигаться свободно, если у нее прямые отвесные плечи. У нее будет короткий шаг и семенящие движения. Прямому плечу также сопутствует короткая шея, таким образом, собака будет производить впечатление стесненной. Выпирающие плечи, возникающие вследствие излишне длинной плечевой кости и острому углу ее прикрепления обычно приводят к ухудшению фронта и провалу линии верха. Плечи, слишком широко расставленные вследствие развития мускулатуры под лопаткой, приводят к тому, что собака неловко двигается, так как вместо того чтобы двигаться вперед и назад как маятник, передние ноги начинают «загребать».

**Передние ноги – короткие, сильные и настолько прямые, насколько позволяет низко опущенная грудная клетка. Верхушка лопатки находится на одной линии с локтем, который должен быть прижат к боковой части груди.**

Силихемы некоторых типов, обычно обладающих узким легким костяком, имеют слишком длинные конечности. Правильный тип короткой, широкой в кости передней конечности сопровождается приземистостью и крепостью собаки, именно этими качествами и должен обладать силихем. Кто-то скажет, что передние конечности приземистой собаки с широкой, глубоко опущенной между локтями грудной клеткой не могут быть прямыми, но это не так. Большинство силихемов, независимо крепкого они телосложения или нет, имеют превосходные прочные прямые передние конечности с хорошим костяком. Легкий костяк является недостатком, также как искривление передних конечностей, которое может быть следствием изгиба локтевой кости между локтем и пястью или прогибом в области пясти.







**Тело – средней длины, ровное, ребра хорошо изогнуты. Тело очень гибкое, грудь широкая и глубокая, хорошо опущенная между передних конечностей.**

Хотелось бы добавить, что поясница должна быть мускулистой без признаков слабости. Спина должна быть достаточно длинной, а поясница – умеренно короткой. Все это приводит к тому, что тело должно быть средней длины. Слишком часто эксперты предпочитают очень коротких собак, но для поддержания необходимой гибкости, тело должно быть средним по длине. Собака с коротким телом обычно имеет короткую шею, прямые плечи и выглядит слишком «квадратной». Длинная спина позволяет грудной клетке иметь дополнительный объем. Грудь должна быть глубокой, хорошо опущенной между передними конечностями. Плоская собака с узким фронтом имеет неправильное строение, также как собака с бочкообразным телом, которое находится на уровне верха передних конечностей, вместо того чтобы быть низко опущенным между ними. Провисающая линия верха нежелательна и может являться следствием плохо поставленного плеча, слабой поясницы или неправильного положения таза.

**Задние конечности – Заметно развиты для собаки такого размера. Бедра глубокие и мускулистые с хорошим углом коленного сустава. Плюсны сильные, наклонные и параллельные друг другу.**

Стандарт достаточно четко описывает задние конечности, но обходит вниманием голень, которая должна быть хорошо развита. К сожалению, во многих породах есть собаки, имеющие слабые задние конечности, а их бедра могут быть какими угодно, но только не глубокими и мускулистыми. Плюсны таких собак обычно слабы и имеют коровий постав. Это является грубым недостатком и может быть следствием отсутствия упражнений, либо передаваться по наследству. Движениям собаки со слабыми задними конечностями будет не хватать толчка, кроме того очевидно, что задние конечности с коровьим поставом не могут двигаться твердо и параллельно друг другу.

**Лапы – круглые, «кошачьи» с толстыми подушечками, направлены вперед.**

Данное описание довольно четкое, однако следует подчеркнуть, что лапы не должны быть направлены ни внутрь, ни наружу, а смотреть прямо вперед. Толстые подушечки необходимы, так как они состоят из эластичной ткани, что позволяет смягчить лапу и предотвратить травмирование суставов конечности. Если мышцы лапы поддерживаются в нужной форме с помощью упражнений, собака будет стоять на пальцах, собранных в комок, формирующих «кошачью» лапу.

**Хвост – посажен на уровне линии верха и торчит вверх, обычно купируется. Ягодицы должны выдаваться за точку корня хвоста.**

Торчащий вертикально хвост – важный индикатор характера собаки. Когда собака нервничает или боится, хвост опускается вниз. Хвост – это продолжение крестца, который представляет собой клиновидную кость в основании позвоночника. Если крестец наклонен назад и вниз, хвост будет низко посажен. Собаки с низко посаженным хвостом, обладающие бесстрашным характером, будут пытаться скомпенсировать низкую посадку хвоста и, стараясь нести его высоко, закидывают хвост на спину. Такой «веселый» хвост некрасив и портит линию верха собаки. При правильной посадке хвоста задняя линия ягодиц должна слегка выдаваться

**Движения – проворные и энергичные с сильным толчком.**







**Шерсть** – длинная, жесткая проволокообразная остевая шерсть с подшерстком, защищающим от непогоды.

Шерсть не должна быть плотной или пухлявой. Идеальная шерсть представляет собой защищающий от непогоды подшерсток, покрытый жестким остевым волосом средней длины. Мягкая шерсть с обилием украшающего волоса неуместна для рабочей породы, к тому же слишком сложна в уходе для большинства владельцев собак.

**Окрас** – Целиком белый, либо белый с лимонными, коричневыми, голубыми или тигровыми отметинами на голове и ушах. Много черного и обилие пятен нежелательно.

Большое количество отметин даже на голове нежелательно и портит внешний вид собаки.

**Размер** – Высота не должна превышать 12 дюймов (31 см) в холке. Идеальный вес: 20 фунтов (9 кг) для кобелей, 18 фунтов (8,2 кг) для сук. Главные критерии - общая пропорциональность, сбалансированность, тип и крепость сложения.

Суки должны быть меньше кобелей. Рост в 12 дюймов является границей для кобелей, суки должны быть ниже. Приземистый тип является идеалом, но действительно хорошая собака не должна быть недооценена только из-за того, что слегка превышает установленные пределы роста. Собака с хорошим костяком может весить больше 20 фунтов и собака с хорошим костяком и имеющая небольшой перевес предпочтительнее собаки с легким костяком, но находящейся в пределах веса, установленного стандартом.

**Недостатки** – Любое отклонение от вышеуказанных положений должно рассматриваться как недостаток, серьезность которого находится в прямой связи со степенью этого отклонения.

**Замечание** – Кобели должны иметь два нормальных семенника, полностью опущенных в мошонку.




*Силихем терьеры из питомника Vandon*

*Информация и фото с сайта Клуба силихем терьеров Южной Калифорнии*

[THE SEALYHAM TERRIER CLUB OF SOUTHERN CALIFORNIA WEB SITE](http://www.sealyhamterrierclub.com)

*British Standard, written by Nancy Bilney. Перевод Евгении Ярковой*





# Музей Силих

## История появления силихемов в России.

### Продолжение.

*Автор Светлана Березина, первый российский заводчик силихем терьеров.*



Именно зима 1991 года стала началом истории, началом триумфального шествия породы силихем терьер по бесконечным просторам России. И чем больше мы узнавали о силихемах, тем больше мы влюблялись в это «перламутрово-белое чудо» с почти человеческими глазами и с «сердцем на языке». Именно это словосочетание «сердце на языке» я впервые услышала от хозяина питомника «Альба Авис» профессора Мрочковского. Я безмерно благодарна этому человеку за тот бесценный опыт и ту информацию о породе, которой он щедро делился с нами. Сейчас уже все те, кто интересуется породой силихем терьер знают все о происхождении данной породы. Я не буду рассказывать прописные истины об

основателе породы капитане Джоне Эдвардсе, который в имении Силихем в Уэльсе в период 1850-1890 г.г. вывел этого прекрасного представителя группы терьеров.

Это в начале 90-х все это было ново и интересно для меня и других. Бывая в Польше мы всегда смеялись с профессором о том, что наши норные терьеры, выводившиеся для охоты на барсуков и лис, не желали пачкать в норе свою роскошную белоснежную мантию. И в то же время могли испачкаться «как поросята», устроив свару с другими терьерами, не взирая на возраст и рост. За что получили название силихамы. Наша Нерейда оказалась не исключением и первое, что она сделала, попав к нам в дом – громко заявила о себе. Мы всей семьей долго думали и очень переживали о том, как правильно «представить» нашу двухмесячную малышку грозному черному терьеру – вожаку всей нашей собачьей братии. Именно он, гроза всего города, формировал мнение о том или ином новичке в собачьем мире. А наша очаровашка, сидя у нас на руках и впервые увидев огромного черного терьера с громким рыком вцепилась ему прямо в нос. От неожиданности черныш отпрянул назад, но видимо «зауважал». На этом «качать права» Нерейда не закончила. Подрастая она постаралась «подмять под себя» взрослую, приравленную в норе суку скотч терьера. Она пыталась объяснить ей, что охотиться на грызунов «не царское дело» и, что на все виды охоты она объявляет «Мораторий».



# Музей Сили

В то время, пока подрастала наша Нерка (так ласково мы называли ее дома), я училась правильно делать тримминг, выставлять в ринге и узнавала все о поголовье силихемов в мире. Было ново и удивительно, что щенки силихемов должны рождаться с черными пятнами на голове, что эти пятна не должны переходить на корпус щенка. Я узнала, что если щенок родился полностью белым, то у него может присутствовать ген глухоты, что если черное пятно на шерсти силихема переходит на корпус – это брак. Было интересно наблюдать, как черные пятна, на голове и ушах щенка становятся сначала бурыми, а затем полностью уходят. Узнала, что у некоторых линий (питомников) черные пятна на голове и ушах силихема сохраняются пожизненно и это норма (отличительный знак некоторых линий).

С огромным удовольствием ездила с профессором по выставкам в Польше и смотрела ринги, где выставлялись силихем терьеры, где могло экспонироваться 10 и более представителей породы. Профессор рассказывал о достоинствах и недостатках той или иной собаки, знакомил с владельцами других питомников. Я старалась все это «впитать как губка», прекрасно понимая, что в России совета спросить будет не у кого. А тем временем наша Нерейда подрастала и стала выставляться на всех возможных тогда выставках. Было очень приятно видеть, что наша девочка вполне конкурентноспособна на выставках любого ранга. Особенно триумфальным для Нерейды Альба Авис стал 1995 год. Мы получили высшие титулы на первой Евразии (эксперт Хейкинен –

Финляндия) и стали 3-ми среди огромного количества силихемов (обойдя многие именитые питомники) на международной выставке в Варшаве. Я до сих пор с особой гордостью храню диплом и описание эксперта с той выставки, где написано «Элегантная, высокопородная, профессионально показываемая в ринге». Моей радости не было предела, когда ко мне подходили совсем незнакомые люди и поздравляли.

А в России нас было все еще маловато. На первой Евразии вместе с Нерейдой была представлена и ее дочь Аттика Уайт Фэворит БеСС. Она получила тогда высшую оценку в другом классе. Аттика происходила из самого первого помета Нерейды.

Первый в России помет силихем терьеров был получен от немецкого кобеля по кличке Алладин ф. Эльбауэ. Он был ввезен в Россию по дипломатическим каналам. Его держали «для души», как украшение дома. Алладин отличался неплохим костяком, обильной оброслостью и необычайно злобным характером. Входящих в дом посторонних мужчин он (в прыжке) пытался укунить за нос. Прыгал он довольно высоко. Вязка с Нерейдой была у него первая. От этого сочетания в октябре 1993 года родилось 5 щенков.





# Музей

## См

Помет назвали на букву «А» - 4 суки и 1 кобель. Кобель «Аверс Уайт Фэворит БеСС» и Сука «Артемиды Уайт Фэворит БеСС» . уехали в г.Пермь вл. Лыскова Т. (В последствии от нее было получено интересное потомство «Жемчужина» вл. Шихалеева И. г. Н.Тагил). Сука «Аттика Уайт Фэворит БеСС» вл. Новоселов Д. осталась в Кирове (потомства не было). Сука «Айседора Уайт Фэворит БеСС» вл Павлюкова О. (вязали один раз – были очень красивые породные щенки. Но к сожалению все потомство так и осталось внутри закрытого военного городка. Про пятого щенка информации, к сожалению нет.

Через полгода получили второй в России помет силихем терьеров от Ореады Альба Авис, продублировав вязку с Алладином. Но к сожалению помет вскоре после рождения погиб из-за отравления . Владельцы Ореады жили в деревне в пригороде и во время не обратились к ветврачу. Спасти удалось только одного щенка «Бучика».

В 1994 году состоялась вторая вязка нашей Нерейды с кобелем из Англии по кличке Бломендал Свит Тэкинг Гай. Токи (как его называли дома) вывез из Англии в Польшу хозяин питомника «Альба Авис». Бломендал Свит Тэкинг Гай отличался мощным костяком, широкой грудной клеткой, жесткой шерстью и очень веселым характером. От сочетания Токи и Нерейды родились 2 щенка - помет на букву «В».



Нерейда, Воланд и Виринея

Кобель Воланд Фэворит и сука Виринея Фэворит.

Щенки отличались высокой породностью, правильным сложением и хорошей пигментацией (темные глаза и полная яркая окантовка глаз). Помет, я считаю, оказался очень удачным. Впоследствии о высокой породности данного помета свидетельствовали многочисленные титулы и победы Виринеи Фэворит (вл. Шарапова Е.) на крупнейших выставках. К сожалению Воланд выставлялся всего 1 раз и только в Кирове, а впоследствии хозяева передали его в другие руки.

Четвертый помет силихем терьеров был получен от Ореады Альба Авис и Воланда Фэворит. К несчастью на третий день после рождения щенков Ореада погибла под колесами автомобиля. Так неудачно сложилась



судьба Ореады в России. Щенков приняла и выкормила сука черного терьера. Помет назвали на букву «Г». И в последствии наши мальчишки «Гусар» (вл. Мамаева Л., г. Киров), «Гамильтон» (вл. Чернова Е., г. Дудинка-Уфа) и «Гарольд-Пуш» (вл. Лыскова Т. , г. Пермь), радовали нас своими успехами на выставках. Большое спасибо их владельцам за продвижение породы.



# Музей Сили

Завершающим в племенной деятельности Нерейды стал помет на букву «Д». Интерес представляла сука «Дуняша»-первоначальная кличка «Дриона» вл. Прыткова И. (Рыбинск-Пермь) Она активно выставлялась в своем регионе, получила высшие титулы, впоследствии дала неплохое потомство. Однопометники Дуняши разошлись «на диван» в качестве друзей семьи (впрочем не самый плохой вариант).

К этому времени порода силихем терьер уже начинала набирать популярность на всем постсоветском пространстве. В Москве появились молодые интересные представители породы у Часоводовой Елены (вывезены из Польши) и у Якубик Ольги (вывезены из Италии).

Время вносило свои коррективы. Наша красавица Нерейда старела, становилась все более ворчливой и глуховатой, но по-прежнему оставалась домашней любимицей, пахнувшая летней пыльной дорогой и с «сердцем на языке».

В 2004 году Нерейды не стало....



К моему большому сожалению у нас сейчас нет силихемов , не осталось их и в Кирове. Но навсегда в моем сердце сохранится любовь к этому «перламутрово – белому СЧАСТЬЮ» с «Сердцем на языке» и навсегда останется гордость за то, что одна из редчайших в мире пород СИЛИХЕМ ТЕРЬЕР шагнула в нашей стране «в свет» именно из моего родного города.

С Уважением и Огромной любовью к породе, Светлана Березина!





# СМИ АФРИКА

## Северо-Западный регион

04-05.05.13

САНКТ-ПЕТЕРБУРГ САСІВ  
РООКК "Элита" ОАНКОО  
(812)327-42-04, ф. 326-02-91,  
info@elita.org.ru  
"Весенний Петербург 2013"

25-26.05.13

КАЛИНИНГРАД САСІВ  
КРОО «Кеннел Клуб» РФЛС  
8(4012)71-12-23 8 921 711 37 94,  
8-921-261-72-12,  
nabieva@yantene.ru ,kennelclub@land.ru

## Северо-Западный регион

29.06.2013

САНКТ-ПЕТЕРБУРГ САСІВ  
СПРОО "Кеннел- клуб СПб"РФЛС  
(812)542-05-04,  
kennel-club@mail.ru

Белые ночи - 1

30.06.2013

САНКТ-ПЕТЕРБУРГ САСІВ  
СПРОО "Кеннел- клуб СПб"РФЛС  
(812)542-05-04,  
kennel-club@mail.ru

Белые ночи - 2

## Волжский регион

04-05.05.13

САМАРА САСІВ  
ГОООПК "Зоо клуб" ОАНКОО  
(846)332-37-97, 260-82-86,  
samarazooclub@list.ru

«Волга – 2013»

## Сибирский регион

11.05.2013

ОМСК САСІВ  
ОКПЦ "Фаворит" РФСС  
8-909-537-61-87  
favoritclub@yandex.ru  
"INTER-OMSK"

## Дальневосточный регион

26.05.2013

ВЛАДИВОСТОК САСІВ  
ПООЛС РФЛС  
(4232)33-92-68, 37 55 02, 8-914-717-62-81,  
markina2003@inbox.ru

## Байкальский регион

08.06.2013

ИРКУТСК САСІВ  
ИГОО "ГОЛС" РФЛС  
(3952) 51-04-97,  
sobakovod@list.ru  
«БАЙКАЛ-ЛЕТО-2013»



# СМИ АФРИКА

## Северо-Кавказский регион

02.06.2013

РОСТОВ-НА-ДОНУ САСІВ

ОО "СКМКО" РФЛС

(863)262-44-05, 278 77 71

rkls@bk.ru, skmko@bk.ru

"БОЛЬШОЙ КАВКАЗ-2013-GRAND CAUCASUS"

09.06.13

НОВОРОССИЙСК САСІВ

НГОО КК "Элита" РФЛС

(8617)21-15-88, ф.21-04-55,

Flyingbird2002@mail.ru

## Уральский регион

15-16.06.13

ТЮМЕНЬ САСІВ

ТООЛЖ РФЛС

(3452)20-98-59, 8 904 497 75 05,

toolj@mail.ru, 209859@mail.ru

«Кубок Дружбы 2013»

## Центральный регион

15-16.06.13

СМОЛЕНСК САСІВ

ОО СГКС "Авангард" РФСС

(4812)40-13-22, 32-31-03,

8-903-892-87-45,

club-avangard@yandex.ru

«Смоленская крепость -2013»

06.07.2013

ВЛАДИМИР САСІВ

РФОС

(495) 482 15 33, доб. 133,

omadinal@mail.ru

## Центральное Черноземье

28.07.2013

КУРСК САСІВ

КРОО «Кеннел- клуб» ОАНКОО

(4712)53-02-92, (960)678-47-72,

pereskokova@r46.ru

«Кубок губернатора Курск – 2013»





# СИЛИХ АКАДЕМИЯ



## Доктор Тимпер

*Автор Наталья Николаева, владелец силихем терьера Навстречу Успеху из Аленушкиной Сказки*

Уже не раз я со своими собаками, силихем терьером Тимпером и стаффордширским бультерьером Пуфой, участвовала во встречах с людьми с ограниченными возможностями. Мы общались с детьми, больными ДЦП, посещали школу-интернат для слепых и слабовидящих детей, развлекали зрителей на празднике в уфимском центре иппотерапии, а в конце декабря 2012 года нас пригласили поучаствовать в благотворительной новогодней акции «Важен каждый!» для бабушек и дедушек из уфимского дома престарелых.



Новогоднее представление организовала Юлия Иванова, «собачница», как и мы. Усилиями неравнодушных людей были приготовлены подарки для бабушек и дедушек: календари, сладости, теплые пледы и прочие нужные вещи, дети нарисовали открытки.

Юлия была Снегурочкой и вела концерт. Дети из уфимского клуба «Апельсин» пели песни и радовали своим задором и искренностью каждого, особенно незрячих зрителей.



От выступления четверолапых артистов старики были в восторге! Два лабрадора, голден, малинуа, бордер-колли, шелти и силихем показали трюки и от души повеселили бабушек и дедушек!



Тимпер выступил с «прыгучим» номером: он прыгал через барьеры, прыгал в обручи и прыгал за аппортом под задорную русскую народную «Из-под дуба, из-под вяза»



Зрители с первых тактов начали притопывать и прихлопывать, улыбки не сходили с их лиц. Было одновременно и весело, и трогательно...





# АКАДЕМИЯ Сим



После представления старики общались с собаками. Надо было видеть, сколько эмоций приносит простая возможность погладить собачку!



С каким удовольствием они теребят и обнимают четвероногих гостей! Практически все просили сфотографироваться с собачкой на память. Нас благодарили и приглашали приходить еще, сетовали, как им не хватает подобного внимания и радости, кто-то рассказывал, как подкармливает бездомных животных сейчас, кто-то вспоминал о своих собаках из прошлой жизни...

Выйдя из зала, Тимпер продолжил веселить пожилых людей уже в коридоре. Особенно дедушки были в восторге от того, как Тимпер носит мячик, снова и снова кидали ему аппорт и смеялись, смеялись...



Видя эти счастливые лица, я с трудом заставила себя остановить Тимпера и убрать мячик, когда Тимпер устал. Он ведь у меня тоже уже не молодой, ветеран...

Новогодний праздник прошел, в душе

остались противоречивые впечатления...

Видеть по-детски искренние улыбки и слезы на глазах стариков – это не просто, поверьте... Не просто слушать их воспоминания (кстати, хорошие воспоминания, никто мне ни разу не пожаловался на жизнь, не выказал негатива), качать головой в



знак согласия и одновременно думать: «Не дай Бог никому в старости остаться одиноким и ненужным!»...

Также не могу не сказать пару слов о нашем телевидении: ни один из уфимских каналов не посчитал нужным осветить данное мероприятие с участием собак! Конечно, сюжеты о собаках-убийцах более интересны в нашем обществе... Не скрою, грустно...



Тем приятнее осознавать, что есть среди нас люди неравнодушные, есть люди, которые готовы помогать и дарить радость другим.

**Спасибо организаторам!**

**Спасибо участникам!**





## Из истории породы Силихем терьер

Источник <http://www.easypetmd.com/doginfo/sealyham-terrier>

Перевод Евгении Ярковой

Энергичный и бесстрашный охотник сурового Уэльса, силихем терьер был создан капитаном Джоном Оуэном Такером-Эдвардсом (1809-1891) из Хаверфордуэста, Уэльс в период приблизительно между 1848 и 1891 годами. Название породы произошло от названия поместья Эдвардса Силихэм (Сили Хэм), расположенного возле реки Сили, между городами Хаверфордуэст и Фишгард в Пемброкшире (Уэльс).

В молодости Эдвардс служил в Королевском Уэльсском 23-м стрелковом полку, вместе с которым он оказался в Гибралтаре, где впервые охотился с фоксхаундами из Кальпе. Впоследствии, после увольнения из армии и возвращения в Уэльс, воодушевленный воспоминаниями об этих собаках, он приобрел собственную стаю оттерхаундов. Эдвардс женился на Анне Джейн Джонс из Леттерстона в Уэльсе в 1840 году. Их единственный сын Джон родился в 1845 году. В 1848 году Джон Оуэн Такер-Эдвардс в преклонном возрасте 40 лет вышел на пенсию и вернулся домой в поместье Силихэм.

Все последующие годы он потратил, охотясь на лис, выдр, барсуков и хорьков в лесах и полях, окружавших Силихэм. Кроме этого, он занимался выведением собственной породы терьеров. За Эдвардсом закрепилась репутация эксцентричного охотника, не только из-за того, что он держал до шестнадцати стай оттерхаундов одновременно, но и потому, что он использовал множество местных терьеров. Эдвардсу все они казались неподходящими. Они были слишком большими, со слабой хваткой и пассивным темпераментом. Существуют некоторые разногласия относительно внешнего облика тогдашних терьеров, которые находились во владении Эдвардса. Их называли либо пемброкширскими терьерами, либо просто дворнягами и, по некоторым источникам, они были либо черно-подпалые, либо полностью белые.

В это время (1850-е годы) девонширские терьеры были широко распространены на территории Уэльса, так что возможно именно этот тип не удовлетворял требованиям Эдвардса. Ему хотелось видеть их меньше размером, белого окраса, с сильными челюстями, короткими ногами и защищающей от непогоды шерстью. Кроме того, его терьер должен быть энергичен и вынослив, для того чтобы ездить с ним на охоту, сидя на спине у лошади. Собака должна

была с одной стороны быть сильной и проворной, чтобы перемещаться по суровому обрывистому ландшафту Уэльса, а с другой стороны - иметь достаточно храбрости и свирепости, чтобы выстоять против зверя, значительно превосходящего его размерами. Целью Эдвардса, которую он в конце концов достиг, было создать агрессивную, цепкую, надежную породу собак, идеально подходящую для охоты на барсуков, выдр и лисиц.

В большинстве случаев, создатели пород были весьма обеспеченными людьми, что давало им возможность тратить деньги и время на претворение в жизнь своих начинаний.

Джон Эдвардс не был исключением, его семья была одной из богатейших и влиятельнейших в Уэльсе. Современниками Эдвардса, параллельно с ним создававшими другие породы терьеров, были Преподобный Джек Рассел, Джеймс Хинкс и полковник Эдвард Малколм. Рассел, уроженец графства Девон в юго-западной Англии, вывел и занимался разведением джек рассел терьеров, его собственной породы, подходившей для конкретной местности. У него была схожая с Эдвардсом цель, так как он тоже охотился верхом и нуждался в породе терьеров, способных сопровождать его в поездках.

В Центральной Англии Хинкс выводил бультерьера, который соответствовал его мечте о крупной, полностью белой породе терьеров. В это же время по ту сторону границы, в Шотландии, полковник Эдвард Дональд Малколм занимался созданием породы вест хайленд уайт терьер.

Хотя капитан Эдвардс и не оставил письменных свидетельств, многие историки породы предполагают, что спорные местные терьеры вероятно были потомками белых терьеров, завезённых в Уэльс во времена норманского завоевания. Эдвардс вероятно скрещивал их с рядом других пород для того, чтобы в конце концов создать силихем терьера. В числе пород, предположительно участвовавших в этом смешении, были вымершие в настоящее время бультерьеры, которые в то время назывались также чеширскими терьерами и представляли собой местную небольшую белую породу. Они добавили силихемам сильные челюсти и улучшили их рабочие качества, которые были так нужны Эдвардсу.





Кроме того, считается что крови денди динмонт терьеров были прилиты к силихемам для того, чтобы укоротить конечности. В дополнение к этому, существуют свидетельства того, что силихемов скрещивали с вест хайленд уайт терьерами для того, чтобы закрепить белый окрас. Он считался необходимым, чтобы этих маленьких собак можно было отличить от норных хищников, на которых они должны были охотиться. Эта теория представляется как минимум сомнительной, так как в ходе охоты собаки, вылезая из норы, были покрыты грязью и глиной. В числе других пород, предположительно сыгравших свою роль в становлении типа современных силихем терьеров, были жесткошерстные фокстерьеры, девонширские терьеры, а также корги, единственная порода не из числа терьеров.

Однако не все специалисты сходятся во мнениях относительно участия тех или иных пород, особенно бультерьеров, вельш-корги и дэнди динмонт терьеров. Касаемо корги, заводчик ряда силихемов — чемпионов начала 20-го века Фред У. Льюис считал, что Эдвардс использовал корги, чтобы добиться укорочения ног силихемов. Он писал об этом: «Это не более, чем предположение, но я склонен думать, что уэльские дворняги или скотогонные собаки, очень крепкого телосложения, низкорослые и кирвногие, которых используют погонщики скота, были средством для укорочения ног силихем терьеров. У этих дворняг было достаточно смелости и врожденный вкус к охоте. Тот факт, что большинство силихем терьеров имело искривленные передние ноги, общеизвестен, и это могут подтвердить все современники Капитана Эдвардса, которые помнят его собак.»

Косвенно подтверждая заявление Льюиса, писатель журнала *Dogdom*, обсуждая в 1920 году возобновившийся интерес к вельш корги, утверждает, что в давние времена порода была известна как дворняга и далее он пишет: «Надеюсь, что силихемоводы не будут слишком сильно шокированы, услышав, что по слухам корги или пемброкширская скотогонная дворняга имеет кое что общее с терьерами, которых разводил 'Капитан' в то время»

Фримен Ллойд, выдающийся автор книг о собаках, был современником капитана Джона Эдвардса, он часто охотился вместе с капитаном и его сыном. Он подтверждал мнение, что к силихемам были прилиты крови бультерьеров. То, что он был близок с Эдвардсом, а также его авторитет в вопросах, касающихся собак, дают основания доверять его словам, хотя Роберт Лейтон в своей

«Полной книге о собаках» (1922) утверждает, что ни бультерьер, ни денди динмонт не использовались для выведения силихем терьера.

Фриман Ллойд рассказывает также о том, как сильно капитан Джон Эдвардс гордился своими силихем терьерами. Он пишет, что Эдвардса редко видели без пары его терьеров на сворке. Более того, когда он председательствовал на политических собраниях в близлежащем городке Фишгард, двое его силихем терьеров всегда сидели на сцене рядом с ним.

Генри Чарльз Хауард, 18й граф Саффолк, описывал их в своей книге «Энциклопедия спорта» (1897) как коротконогих собак с длинным телом, сходных по окрасу, типу шерсти и голове с жесткошерстными фокстерьерами, но меньше размером и крепче телосложением. Роуден Ли в его книге «История и описание современных собак Великобритании и Ирландии (Терьеры)» (1894) описывает силихема в сходной манере, но добавляет также, что у них сильная хватка «даже слишком в некоторых случаях». Он пишет что силихемы напоминают не жесткошерстных фокс терьеров, а «животное, для уничтожения которого порода была выведена, то есть выдру»

Капитан Эдвардс и его наследник Джон, оба умерли в 1891 году, с разницей в 6 месяцев. Брат Эдвардса, Оуэн, умер двумя годами позднее, в 1893. Со смертью создателя породы, его сына и брата, силихем терьер, казалось бы, был обречен на вымирание.

Продолжение следует...





# См КАФЕ

Блюда  
Натуральной  
кухни

## Творожна-овощная запеканка «Валлийское счастье»

Цветную капусту, брокколи, морковь, кабачок, тыкву и небольшой кусочек индюшки отварить, измельчить и смешать с творогом и яйцом. Затем на противне сформировать кочку и запечь в духовке при температуре 170-180 градусов.

Остудить, порезать на кусочки и добавить немного льняного масла.

## Салат «Добавка будет?»

Отварить, а затем порезать кубиками морковь, тыкву и мясо. Добавить немного свежего огурчика и авокадо. Для лучшего вкуса заправить салат нежирным свежим йогуртом.

## Похлебка сытная «Пембрукшир»

Отварить в большом количестве воды цветную капусту, кабачок, немного моркови, тыкву и брокколи. Добавить отварное мясо и гречку. Варить до готовности.








# Сили КАФЕ

## Тефтельки «Каприз»

Измельчить сырую говядину,  
смешать с отварным рисом,  
слепить шарики и  
бросить в кипящую воду.  
Варить до готовности.  
Подавать с отварными  
овощами – кабачком,  
морковью, брокколи.

## Салат весенний «Лепрекон»

Нарезать мелко морковь,  
брокколи, зеленое яблоко.  
Все перемешать и добавить  
капельку льняного масла  
или нежирного йогурта  
без вкусовых добавок



Ваш шеф-повар  
весеннего сезона  
Белова Юлия



# Сим ВОКЗАЛ

Первый раз в «Open» класс.

Сказ о том, как силихем Марио ездил на Crufts в компании скотчей.

Автор Светлана Ковалева <http://www.handler-groomer.ru/home.htm>



Обычно, такого рода поездки планируются заранее и очень тщательно. И этот год не был исключением – заранее забронировали «блок» в автобусе, подготовили все необходимые документы на команду скотчей. Сидим, считаем дни до поездки...

В один прекрасный зимний день я получаю сообщение от Ольги (владелец, известного всем, следящим за развитием породы в России, силика Марио) сообщение: «Света, а ты можешь Марио взять с собой в поездку? У меня не получается поехать... L»

Я помню Марио по поездке на Чемпиона Европы, где он стал Чемпионом Европы и ЛПП. Соглашаюсь, но с условием: я везу свою команду Скотчей и не могу рисковать – а вдруг ринги совпадут? Ольга успокоила, сказав, что в мою задачу входит только привезти Марио на выставку, а там его подготовит и выставит заводчица.

Мы с Ольгой начинаем обсуждать, когда и как она передаст мне Марио. Думаем, как мне передать его заводчице. По ходу наших обсуждений выясняется, что заводчица не сможет нам помочь, и мне нужно будет самостоятельно подготовить Марио и выставить. По части «выставить» проблем никаких не возникло, а вот о части «подготовить» я задумалась: «силихем-то не скотч! Мало того, что он белый, так еще и уши не стоят!»

Ольга сказала, что Марио будет полностью готов и нужно будет просто привести в порядок украшающий волос. Мне стало спокойнее и я окончательно

решила, что могу со всем справиться. Вот мы и приняли окончательное решение о том, что Марио едет на Crufts без Ольги.

Мы с Ольгой регулярно списывались, решали мелкие организационные вопросы, но вопрос с расписанием беспокоил нас больше всего. У меня два скотча, которых я не могу отдать никому другому, но и Марио выставить нужно. «А вдруг ринги совпадут?!» – каждый раз вопила я, в попытке создать панику. При этом каждый раз Ольга мне говорила, что кобелей силиков всего 15 и Марио записан в Limit класс, а значит, он выйдет в ринг раньше, чем мой скотч Марко, который так же записан в Limit класс, потому как скотчей гораздо больше записано.

На сайте Crufts нашли список экспертов и поняли, что скотчи и силихемы будут у разных экспертов. Тут уже мы обе испугались совпадения рингов. Ольга начала искать человека, который смог бы нас подстраховать или точно выставить Марио.

В общем, несколько дней до поездки были самыми сложными для нас – эта неопределённость с рингами выматывала. И мы с Ольгой решили так: приедем, увидим расписание и поймём – стоит паниковать или нет. Ведь есть шанс, что эти породы будут в разное время. На этом мы и успокоились.

Вечер перед отъездом. Я активно заканчиваю собирать вещи, созваниваюсь с владельцами скотчей, решаем, во сколько они привезут собак на погрузку и т.п.







Бирмингем - город в Великобритании, в Центральной Англии, в графстве Уорикшир.



# Сили ВОКЗАЛ

Ольга спрашивает, во сколько погрузка и отъезд и выясняется, что в этот же день в Москве моно силихемов, куда записан Марио. Только вот ринг поставили на 3 или 4 дня, а в 2 мы должны уже уехать. Ольга в печали – Марио пропустит монку... Но вариантов нет – Crufts важнее.

И вот 3-е марта, день отъезда на Crufts. Мы с Ольгой договорились, что она привезет Марио сразу к автобусу, когда у меня уже всё будет готово к приёму Марио. Я приехала на погрузку, быстренько разложила вещи и стала ждать, когда приедут мои собаки. Звонит Ольга и говорит, что они приехали. Я была немного удивлена, потому как ждала их позже. Но была рада, ведь после этого команда силиков должна ехать на монку. Быстрый инструктаж по грумингу силихема, раскидывание вещей Марио и Ольга уезжает. Если честно, то за эти пять минут я мало что запомнила. Запомнила только два момента: что Марио не кидается на собак и что к выставке что-то где-то нужно начесать.

Погрузка шла полным ходом и в процессе погрузки часть людей приняли Марио за Бена – пшеничного скотча. И, что самое смешное, то никого не удивило, что уши у этого «скотча» висят. Всех удивило, что он очень белый! Когда я говорила, что это другая порода, разу слышала вопрос: «А откуда он у тебя?!»

Когда приехали мои скотчи, выяснилось, что Марио против их присутствия – он активно рычал на них из своего контейнера. Пришлось менять местами контейнеры, чтобы скотчи не ходили каждый раз мимо Марио. (Прим. автора: а Марио хорошо устроился: этим не ходить, этим молчать...) Вот на этой весёлой ноте и началась наша поездка.

На первой же прогулке Марио проявил себя во всей красе – собак к нам не подпускал, на всех рычал и кидался.

Успокаивало одно – он не был против совместных прогул с Его Высочеством (мой личный пёсик, мальтезе). Они даже как-то играть пытались.

В дороге никаких приключений не было – Марио гулял, играл, кушал. Как-то даже скучно было. Приехали мы в Германию на техническую остановку. А там-то уже весна! Зелёная травка, голубое небо... Красота! Собак в срочном порядке обрабатываем от клещей и других нежелательных гостей. Рисковать никто не хотел. Из отеля написала Ольге о поведении Марио, чем сильно удивила её. Может быть, Ольга права, Марио решил, что стал взрослым, раз без неё поехал на выставку, а потому и взял на себя обязанности стража порядка?..

После остановки мы направились в сторону Англии. Точнее в сторону Франции, откуда на поезде поедem под Ла-Маншем. На границе необходимо пройти ветеринарный контроль, в ходе которого у всех собак сверяют микрочипы. Марио не понял, зачем его разбудили и вывели на улицу, но оценил возможность лишней раз погулять и поругаться с Английским сеттером. После внеочередной прогулки собаки легли спать, а наш автобус направился в поездку.

Проснулись мы уже возле нашего отеля в городе Нанитон. Пока ждали ключи от номеров, выгуливали собак... под дождём. Марио был впечатлён такими погодными изменениями – вечером сухо и травка, а утром холодный ветер и дождь. Но такая уж погода на его исторической родине...

После заселения в номер вышли на связь с Ольгой, чтобы посмотреть расписание и понять, паниковать нам или нет. Поняли, что повода для паники нет! Силихемы начинаются в 9 утра, а скотчи в 10.





См

# ВОКЗАЛ

Ура! Сразу стало легче на душе и появилось настроение идти на выставку. Правда, нужно ещё собак подготовить.

А на улице дождь... Не оставалось ничего, кроме как начинать мыть собак после вечерней прогулки.

И вот «ночер» перед выставкой. «Ночер» потому, что уже был не вечер, но ещё и не глубокая ночь. Сначала я решила сделать скотчей, а Марио делать последним. И как-то я так с чёрным скотчиком засиделась, что закончила его делать только в 3 утра. Поняла, что ещё Марио делать нужно, а в автобус грузиться в 6 утра. Но ничего, всякое бывает. Главное, чтобы собаки хорошо выглядели! Бужу Марио, ловлю на себе недовольный взгляд... Даже обидно стало – Марио-то спал весь день и вечер, а я-то собак делала.

Мы с Марио договорились, что я его вымою и высушу, а потом он будет отдыхать. Высушить я его высушила и поняла, что тут ещё конь не валялся! Здесь нужно выщипать, тут уложить, а там вообще с пудрой поработать. Я сразу вспомнила опыт работы с вестиками и другими жёстиками и начала ваять картинку. Пока делала Марио, всё время думала: «Как же сильно он отличается от скотчей! Не только анатомически, но и по поведению». Он казался таким странным... Наводить красоту я закончила за 10 или 15 минут до часа «Х». Поняла, что поспать не удастся вообще – нужно ещё собрать вещи для ринга и загрузиться в автобус. Так как отрылось 38-е дыхание, то мне было уже всё равно посплю я или нет.

На выставку с нами согласилась поехать соседка по автобусу Марина, которая в этот день не выставлялась. Марина помогла найти бенчи для скотчей и, пока я разбирала стол и готовила всё для

работы, Марина пошла искать бенчи силихемов, чтобы забрать номер Марио.

Слово «бенч» странно звучит, да? Но это такая замечательная штука! На Crufts у каждой собаки есть своё место, которое называется «бенч» (bench). В этом бенче собака находится на протяжении всего выставочного дня. Конечно, не 100% времени, ведь ей нужно и гулять и в ринг выйти. Но смысл бенча вот в чём: когда люди смотрят ринг и видят собаку, которая им понравилась, они могут легко найти собаку и её владельца после ринга по бенчу.

Бенчи всегда подписаны: посередине стойки написано название породы, которая здесь находится и с торцов написаны номера собак по каталогу. Ведь не каждая порода может уместиться в одном ряду. Так же прелесть бенчей в том, что в нем на каждую собаку лежат сразу два номера – один для выхода в ринг, а второй для обозначения бенча данной собаки.

Как узнать где нужный бенч? Легко! При входе на выставку вы даёте представителям выставки бумагу, которую получаете по почте. В этой бумаге дана информация о собаке, есть квиток на вход собаки и одного человека, квиток на выход собаки с территории выставки и квиток на каталог.

Квиток на вход отрывает милый работник выставки и говорит, куда нужно пройти за каталогом. Как правило, стойка с каталогами расположена не далее 10 метров от входа в холл. Ответственный за каталоги так же мило улыбается, интересуется ваши настроением, сам отрывает квиток на каталог, выдает нужное количество каталогов (обычно 1 каталог на владельца) и желает удачи на выставке.





# СМИ ВОКЗАЛ



Сам  
каталог  
выглядит не  
так, каким мы  
привыкли его  
видеть. Первые  
60 страниц  
занимает

информация о Кеннел Клубе, спонсорах, предыдущих победителях Crufts и т.п. А после 60-й страницы вы увидите расписание на сегодняшний день; схему рингов; сводную таблицу, где в алфавитном порядке указаны породы, номер ринга, количество собак в породе, количество выходов ринг и номер страницы, где расписаны собаки данной породы. Еще расписание финальных конкурсов, с указанием имён экспертов, которые будут судить эти конкурсы и т.п.

Перед многими породами опубликовано фото и информация о победителе прошлого года. В этом году информации о лучшем силихеме прошлого года не было. Перед списком участников, указано кто судит данную породу и какие классы. Бывает, что породу делят на две части и кобелей судит один эксперт, а сук другой. В самом списке построение ведётся в алфавитном порядке по фамилиям владельцев или хендлеров, которые выставляют данных собак. Это основная «странность» каталога. Мы привыкли к тому, что собаки записаны в алфавитном порядке по кличкам. А вот в Английском Кеннел Клубе другой взгляд на это. Информация о собаках представлена та же, что и в любом другом каталоге: кличка собаки, дата рождения, заводчик, родители собаки, адрес владельца.

После списка участников расписаны классы (их всего 7), последовательность выхода в ринг и какие собаки в каком классе выставляются. В этом списке написаны только

номер собаки по каталогу и кличка собаки (прописными буквами).

Если в каком-то классе последняя кличка собаки (или несколько кличек) написаны строчными буквами, то это означает, что данная собака повторно выходит в ринг. После каждого класса есть строка, в которой можно указать номера победителей, а в самом конце – кто получил СС и резервы, кто стал лучшим в породе и кто лучшим щенком.

Что-то я увлеклась рассказом про каталог и общую организацию. На чём я остановилась? Ах, да! Марина ушла на поиски бенча Марио, а я готовлю всё к началу рабочего дня...

Скотчи расчёсаны и спят дальше, а для Марио всё только начинается, ведь он первый идет в ринг из нашей «терьер-команды».

И тут выясняется, что Марио записан не в Limit, а в Open класс. В этом году организаторы выставки сами контролировали процесс записи собак и всех собак, которые имеют чемпионские титулы, записали в Open класс. Так Марио оказался в одном классе со всеми чемпионами. К рингу мы пришли заранее, чтобы посмотреть, как эксперт судит породу, и как выглядят другие силихемы.

Подойдя к рингу поняли, что Марио выглядит совсем не так, как другие собаки! У него была длиннее шерсть на корпусе, много шерсти на хвосте – у других собак хвосты были совсем без шерсти, даже подумала, что им хвосты брили, и очень длинна чёлка. Я расстроилась. Стало страшно, что за такой вид нас с Марио выгонят из ринга с позором. Оценив всю ситуацию, мы поняли, что переделать всего Марио времени нет, поэтому решили ограничиться стрижкой чёлки. И вот за пару минут до ринга Марина принесла ножницы и одним движением я отстригла Марио чёлку.





# Сии ВОКЗАЛ

сразу стала смотреться лучше! Правда мне от этого легче не стало - мне казалось, что Марио выглядит очень плохо, по сравнению с остальными собаками.

Я так думала до тех пор, пока не увидела явного претендента на СС – у него шерсти на корпусе было не мало, хвост тоже не был лысым, да и в целом он так же сильно отличался от большинства собак.

И вот в ринг вызывают кобелей Опен класса. Собак было не очень много, и большая часть из них по грумингу сильно отличалась от Марио. Но уже было поздно паниковать. Это меня и успокоило. Частично. Мысль, что мы будем самыми последними, не покидала мой мозг. Плюс ко всему, Марио всё время отряхивался в движении, из-за чего половину ринга он бегал с вывернутыми ушами. Только я поправлю ему одно ухо, так он вывернет другое. И так было постоянно! Я уже и ринговку ему поправила и натягивала её не так сильно, но на поведении Марио это никак не отразилось – этот мелкий пакостник всё равно продолжал активно трясти головой. Особенно на индивидуальном осмотре. Так стыдно было из-за этого. А сделать ничего не получалось.

Эксперт понял, что это не моя ошибка – просто пёс развлекается в ринге. Когда Марио остановился перед экспертом после движений вперёд-назад, эксперт сам поправил ему ухо. Это было так мило!

Сейчас я не могу вспомнить, долго эксперт думал, кого из собак на какое место поставить или нет, но, когда эксперт поставил нас с Марио на 2-е место, я даже не поняла шутка это или нет. Мне казалось, что такого

не может быть. Но нет, всё было именно так. Марио занял второе место в Опен классе! Он проиграл тому кобелю, которого я отметила еще до выхода в ринг. Все, кто пришли болеть за нас, активно хлопали и кричали. Это было очень приятно.

Стюард попросил не уходить далеко от ринга потому, что Марио занял 2-е место в классе и была вероятность того, что он должен будет идти сравниваться на резерв СС. Выбор собаки, получившей СС не оспаривался никем! Это был победитель Опен класса. А значит Марио идёт сравниваться на резерв! Класс!

Мы вышли в ринг, я поставила Марио в стойку там, где было его место, подошёл эксперт и сказал: «Шоу должно продолжаться. Покажите движения». Не могу описать, что я испытала в этот момент. Ощущение было такое, что эксперт сказал «Я отдам титул вам!» Так и было! Марио получил R.CC! «Боже! Марио получил Резерв Си-Си на Крафте!» - единственное, о чём я могла думать в тот момент.

Марио сфотографировали вместе с победителем, потом его отдельно фотографировали какие-то люди, среди которых оказалась заводчица Марио. Она была очень довольна результатом, почти плакала. Мне кажется, что мы все готовы были плакать от счастья.

В этот момент к нам подошёл стюард ринга и забрал сертификат R.CC. Сказал, что его можно будет забрать после ринга. Времени выяснять, почему так у меня не было – нужно было ещё отчесать скотчей и надеть ринговки перед рингом. Так что, сразу после этого, я убежала к нашим бенчам.

Рассказывать про экспертизу в ринге скотчей не буду, статья не про них. А вот что было после, вам будет интересно услышать.





Выставка Crufts Dog Show -  
самое известное и самое престижное  
кинологическое мероприятие в мире.



Смми

# ВОКЗАЛ

На Crufts покидать выставку с собаками можно только после 4 часов дня. Сделано этого для того, чтобы зрители могли увидеть собак и пообщаться с их владельцами. Поэтому после ринга мы занимались своими делами, в ожидании 4 часов. Когда мы направились в сторону выхода, знакомые владельцы скотчей попросили показать собак.

Отказать людям я не могла, тем более, что мы давно договорились об этом. В ходе разговора я рассказала, что сейчас со мной ещё и силихем, который получил R.CC. Все сразу оживились и попросили показать блондина. Было сказано очень много приятных слов и про темперамент собаки, и про груминг. Нас активно поздравляли с таким замечательным результатом. Эх, как же это приятно!

Еле-еле мы вырвались из круга ценителей терьеров и направились к парковке, где нас ждали остальные участники поездки. Загрузились в автобус и поехали в отель. Собаки мирно посапывали с своих контейнерах. То, что я проспала 30 минут в пустом бенче после ринга скотчей, не спасло ситуацию - усталость дала о себе знать и глаза закрывались сами собой. В отеле собаки уснули сразу же, как пришли в номер. Взяв с них пример, я тоже отправилась в царство Морфея.

Оставшиеся дни в Англии собаки отдыхали. Я была очень рада, что выставка была в самый первый день и собаки могли спокойно отдохнуть после выставки 3 дня. Они спали, кушали, гуляли. Правда долго гулять не получалось - погода испортилась и каждый день были дожди и очень холодный ветер. Собаки этого не поняли и рвались назад в теплый номер сразу после короткой прогулки.

В последний день выставки вся наша группа выехала из отеля и направились на выставку. Собаки всё так же спали у своих

уютных домиков, а я помогала другим участникам выставки.

За пару часов до отъезда с выставки я вернулась в автобус к моим пёсикам. Нужно было как следует погулять с ними перед дорогой, ведь в следующий раз остановка для прогулки будет только утром. Но погода испортила все мои планы! За последние 3 года, первый раз было так холодно в эти дни. Сильный пронизывающий ветер сдувал и скотчей и силихема! Гулять пришлось вдоль живой изгороди, но даже это не спасало. Было невыносимо холодно на таком ветру. Собаки в очередной раз оценили тепло и уют автобуса и с удовольствием кушали свой ужин под разговоры участников поездки, которые активно делились своими впечатлениями. Так и начался наш путь домой, во время которого была остановка в Берлине, прогулки по глубокому снегу, сильнейшая метель в Белоруссии и стояние в пробках на подъезде к Москве.

Дописываю статью под мирное посапывание Марио под ногами. Иногда он пинается во сне - это так мило.



*Ринг силихем терьеров*



# См

# СОБЫТИЯ

## Результаты выставки Crufts 2013

Эксперт MR L H SNOW

### BEST OF BREED

**CH/AM CH BLOMENDAL'S BORN IN THE USA AT THUNDER ROAD (IMP)**

Owner: MS S & MRS J HAWKS & BLEDGE

### BEST PUPPY

**ALL ABOUT AKSEL OF CESKY DREAM`S [ATC AQ00162DEU]**

Owner: MR M & MRS A WESER & OTTOSSON GERSNER

### DOG CHALLENGE CERTIFICATE

**CH/AM CH BLOMENDAL'S BORN IN THE USA AT THUNDER ROAD (IMP)**

Owner: MS S & MRS J HAWKS & BLEDGE

### BITCH CHALLENGE CERTIFICATE

**AM CH THUNDER ROAD THIS KISS TAF**

Owner: MS S & MRS J HAWKS & BLEDGE

### RESERVE DOG CHALLENGE CERTIFICATE

**RUS CH SAORE LIGHT UP THE SKY JWW'12 [ATC AQ00390ITA]**

Owner: MISS O IVANOVSKAYA

### RESERVE BITCH CHALLENGE CERTIFICATE

**LLAWHADEN`S FANNY GODFREY [ATC AQ00160SWE]**

Owner: MR M & MR T WESER & JAHN



### Classes

#### Veteran - Dog

Entries: 1 Abs: 0

**1st** CH NILEDA EXECUTIVE DATE AT SUNNYVIEW (MRS M & MRS B EVANS & HASLEM)

#### Special Junior - Dog

Entries: 1 Abs: 0

**1st** ORNELLA OKAY YAA (MR L & MRS D BETTIS)

#### Post Graduate - Dog

Entries: 2 Abs: 0

**1st** ALL ABOUT AKSEL OF CESKY DREAM`S [ATC AQ00162DEU] (MR M & MRS A WESER & OTTOSSON GERSNER)

**2nd** LLAWHADEN'S MR STRINGER (IMP) (MRS T A TITCHMARSH)

#### Limit - Dog

Entries: 2 Abs: 1

**1st** POLROSE PARKER PLUS ORNELLA (MR L & MRS D BETTIS)

#### Open - Dog

Entries: 8 Abs: 2

**1st** CH/AM CH BLOMENDAL'S BORN IN THE USA AT THUNDER ROAD (IMP) (MS S & MRS J HAWKS & BLEDGE)

**2nd** RUS CH SAORE LIGHT UP THE SKY JWW'12 [ATC AQ00390ITA] (MISS O IVANOVSKAYA)

**3rd** ES/PT CH UNJEDI TO BUCKY WITH LOVE [ATC AQ00445ESP] (MRS L MAJO)

**Res** CH SUTLIFF`S ALGONQUIN [ATC AM01714USA] (MR H & MR M SUTLIFF & WESER)

**VHC** CH WHITEPEPPER'S SATURDAY NIGHT FEVER AT JACOTT (IMP) (MRS J R WONNACOTT)

#### Veteran - Bitch

Entries: 2 Abs: 0

**1st** POLROSE PHYLL (MRS M LONGMATE)

**2nd** CH LEOMONA STAR APPEAL (MRS L A MATTHEWS)

#### Special Puppy - Bitch

Entries: 4 Abs: 1

**1st** NOMIS NAUGHTY AND NICE (MR S W LEWIS)

**2nd** TOUGH COOKIE (MR A DALY)

**3rd** JACOTT JOYFUL DREAM FOR TOMMARV (MR C JONES)

#### Special Junior - Bitch

Entries: 2 Abs: 0

**1st** JACOTT JUNIPER GEM FOR FLOJO (MR D T & MRS S RUDDOCK)

**2nd** CIBACH CARYS AT FIRSTWISH (MESDAMES P & D TREZISE-DUNDAS)

#### Post Graduate - Bitch

Entries: 3 Abs: 1

**1st** TEVANT ELDERFLOWER (MRS GLEDHILL)

**2nd** MARVICTA MATERIAL GIRL (MRS M BEALES)

#### Limit - Bitch

Entries: 9 Abs: 1

**1st** LLAWHADEN`S FANNY GODFREY [ATC AQ00160SWE] (MR M & MR T WESER & JAHN)

**2nd** POLROSE PRETTY PRU (THE LATE MR T SCOTT)

**3rd** ZIPPOR A TALE OF TWO SISTERS AT NILEDA (MRS M EVANS)

**Res** JACOTT JOY BELLS (MRS J R WONNACOTT)

**VHC** GLAMPEARL'S URMEL JW [ATC AP01270DEU] (MRS L SIVERSSON)

#### Open - Bitch

Entries: 6 Abs: 1

**1st** AM CH THUNDER ROAD THIS KISS TAF (MS S & MRS J HAWKS & BLEDGE)

**2nd** CH POLROSE PENNY BLACK FOR PENDALIN SHCM (MRS M LONGMATE)

**3rd** CIBACH CRISTAL CLEAR (MRS C F THOMAS)

**Res** CH NOMIS NUMERO UNO (AI) (MR S W LEWIS)

**VHC** IR/INT CH CIBACH CELEBRATION (MR A DALY)



СМИ

# СОБЫТИЯ

## Результаты международной выставки

Караганда 17 марта 2013г

эксперт Марк Затуринский

Кобели



класс щенков

**LLAWHADEN'S DUDWELL MAC GUFFIN**

09.08.2012 - большая перспектива, ЛЩ

(Sutliff's Algonquin x Whitepepper's Scarlet O'Hara)

вл. Дроголов О., Алматы



класс промежуточный

**СЕВЕНТИ СЕВЕН РЕВОЛЬВЕР**

01.08.2011 - САС, САСIB, ЛК, ЛПП, BIG-2

(High Castle's Baron Fuente x Севети Севен Кимпосибл)

вл. Мак Т., Бердск

Суки

класс юниоров

**ОЛЛЕ ЛАКИ СТАР КЕЙ ТУ ХЕАРТ**

14.04.2012 - ЮСАС, ЛЮ

(Plumhollow Seek Him There + Seventy Seven Highlight)

вл. Дроголов О., Алматы

**Поздравляем победителей!**



СМИ

# СОБЫТИЯ



23 марта

Эксперт **MIKE MACBETH** (Канада)

Олле Лаки Стар Крепкий Орешек - ЮСАС  
Дартан'с Компани Амиго Мио - CAC, RCACIB  
Saore Light Up The Sky - CAC, CACIB, ЛК  
Plumhollow Seek Him There - ЛВ, ЛПП  
Ворожейка на Удачу от Пименофф - ЮСАС, ЛЮ  
Дартан'с Компани Аморе Миа - отлично - 2  
Inamorata Cose Della Vita - CAC, RCACIB  
Оле Лаки Стар Чаровница - CAC, CACIB, ЛС



23 марта

Эксперт **LESLEY CHALMERS** (Новая Зеландия)

Олле Лаки Стар Крепкий Орешек - ЮСАС, ЛЮ  
Дартан'с Компани Амиго Мио - очень хорошо  
Forlegd Zazzy-Severus - отсутствовал  
Saore Light Up The Sky - CAC, CACIB, ЛК  
Plumhollow Seek Him There - ЛВ, ЛПП  
Ворожейка на Удачу от Пименофф - очень хорошо  
Дартан'с Компани Аморе Миа - отлично - 2, RCAC, RCACIB  
Inamorata Cose Della Vita - CAC, CACIB, ЛС  
Оле Лаки Стар Чаровница - CAC

Поздравляем всех участников и победителей!







## Разрыв межпозвоночного диска у собак

Лесли Мэнис

[http://sealyhealthguard.org/HealthInfo-invertebral\\_disease.aspx](http://sealyhealthguard.org/HealthInfo-invertebral_disease.aspx)

Перевод Евгении Ярковой

Разрыв межпозвоночного диска (РМД) является результатом дегенерации межпозвоночного диска (похожей на резину прокладки между позвонками). Некоторые породы собак особенно подвержены РМД. Они называются хондродистрофиями, что означает нарушение развития или питания хряща, приводящее к укорочению костей, закрепленному с помощью племенного разведения. В число этих пород входят таксы, вельш-корги, лхаса апсо, коккер-спаниели, бульдоги, бигли и пекинесы. У представителей этих пород диспропорционально короткие конечности с утрированными углами. Проблемы со спиной когда-то были редкой проблемой у силихемов лишь некоторых линий, но сейчас ситуация изменилась. В соответствии с нашими последними исследованиями, из 30 исследованных силихемов шестеро имели кальцифицированные диски, а трое – межпозвоночные грыжи.

Спинальный мозг расположен в костном канале внутри позвоночника. Диски между позвонками позволяют спине двигаться вверх, вниз и в стороны, не позволяя при этом позвонкам соприкасаться. Каждый диск имеет две основные части. Внешняя оболочка состоит из плотных волокон, защищающих центральную часть диска, которая по консистенции похожа на зубную пасту. Самая тонкая часть диска расположена на вершине позвонка, в месте прохождения спинномозгового канала.

Спонтанная дегенерация внешней части диска приводит к выбросу содержимого центральной его части. Это называется разрыв межпозвоночного диска. Так как тончайшая часть оболочки диска находится рядом со спинным мозгом, вытекание содержимого диска почти всегда происходит в его сторону, что создает давление на спинной мозг.

Из-за того, что спинной мозг заключен внутри позвонка, он не может избежать сдавливания, и происходит его защемление. Давление на спинальные нервы вызывает боль, сдавление спинного мозга приводит к частичному или полному параличу.

Этот процесс не связан с травмами, хотя они могут спровоцировать разрыв. Часто владельцы утверждают, что разрыв диска произошел после какой-то небольшой травмы, например сравнительно небольшого прыжка или падения. Владельцы часто связывают это событие с РМД, хотя если бы диск не был уже частично разрушен, разрыва бы не произошло. Обычно разрыв диска происходит у собак в возрасте 3-7 лет.

Скорее всего это заболевание находится под контролем генетических факторов. Биохимические различия между хондродистрофичными и не хондродистрофичными дисками заметны уже сразу после рождения и могут объяснить различия между типами дегенерации. В первом случае разрыв случается очень рано, около 6-месячного возраста. Ускоренный рост содержания коллагена в диске проявляется между 6 и 12-месячным возрастом.

Содержание глюкозаминогликана в течение первых 3 лет жизни хондродистрофичных собак на 30-50% ниже, чем у их ровесников других пород. Это приводит к существенной потере жидкости во внутренней части межпозвоночного диска, поэтому он больше не может быть эффективным амортизатором. В конце концов хрящ диска практически полностью кальцифицируется, что приводит к почти полной потере его эластичности.

Различают два типа межпозвоночных грыж. При грыже первого типа происходит один большой разрыв, приводящий к вытеканию в межпозвоночный канал большого количества содержимого диска. При грыже второго типа с течением времени происходит несколько мелких разрывов, на месте которых образуются выпячивания, лишь изредка сопровождающиеся вытеканием небольшого количества содержимого диска. Обычно породы, указанные выше, подвержены грыжам первого типа, а грыжи второго типа встречаются у крупных собак старше 5 лет. Не каждый случай можно всегда точно классифицировать.



# Симптомы



Межпозвоночная грыжа приводит к нарушению деятельности нервной системы по нескольким направлениям. Спинальный мозг и/или нервы могут быть сдавлены. Также может нарушаться кровоток, что приводит к снижению поступления в ткани кислорода и глюкозы. Разрушение сосудов может приводить к непосредственному контакту веществ, содержащихся в крови, с нервной тканью. Если этот процесс не остановить вовремя, он может привести к необратимому разрушению нервной ткани – миеломалазии. Также могут развиваться иммунные реакции, когда материал межпозвоночных дисков попадает в кровь и разносится с ее током по организму.

Большинство случаев разрыва межпозвоночных дисков происходит в средней или нижней части позвоночника, часто в месте соединения последних грудных и первых поясничных позвонков. Симптомы могут быть умеренными или тяжелыми в зависимости от типа разрыва, его местоположения и времени, прошедшего с момента возникновения проблемы. Обычно присутствует плач, снижение аппетита, мышечные спазмы, отказ двигаться, хромота, нарушение координации, паралич, выгибание спины с напряжением мышц живота, потеря сознания.

Безотлагательная агрессивная терапия необходима при любом типе травмы спинного мозга. Диагностика проводится с учетом симптомов, осмотра, рентгена и иногда миелограммы, в ходе которой в спинномозговой канал вводится специальная краска, пока собака находится под наркозом. Последующий рентген показывает место разрыва по участку, где краска отсутствует. Если миелограмма не позволяет сделать однозначных выводов, может быть проведена томограмма. Рентген помогает выяснить, является ли паралич результатом РМД или другой причины, такой как травма, опухоль, киста или инфекция позвоночника. У собак с РМД могут наблюдаться кальцифицированные диски с признаками распада и даже кальцификаты в спинномозговом канале.

В ходе осмотра ветеринар проводит проверку некоторых рефлексов, которые могут помочь понять местоположение проблемы и определить ее связь с РМД.

Рефлекс Панникулус проверяют с помощью легкого поглаживания кожи иглой, приводящего к движению мышц под ней, что является признаком нарушения иннервации. Обычно проблема локализуется в 1-2 позвонках перед местом укола. Проприоцептивный рефлекс позволяет определить способность собаки определить положение одной из ее конечностей, не глядя на нее. Для его проверки нога ставится не на подушечку, а на суставы пальцев. В норме собака должна немедленно исправить положение конечности. Переломы конечностей также могут привести к нарушению этого рефлекса.

Коленный рефлекс позволяет проверить реакцию спинного мозга на растяжение коленного сухожилия. Отсутствующий или уменьшенный рефлекс является признаком повреждения нервного корешка. Усиленный коленный рефлекс является следствием повреждения спинного мозга. Кроме коленного, другие сухожилия также могут быть проверены на этот рефлекс. Для проверки рефлекса боли (отдергивания) надо ущипнуть один из пальцев. В норме собака отдернет конечность от источника боли. Этот рефлекс проявляется независимо от того, дошел ли болевой импульс до головного мозга или нет. У собаки с поврежденным спинным мозгом этот рефлекс будет присутствовать, но она не сможет осознать его болевую природу, так как информация об этом не может достигнуть головного мозга.

Если этот рефлекс отсутствует, велика вероятность тяжелой травмы позвоночника и прогноз в этом случае неблагоприятен. Этот тест субъективен и его следует провести несколько раз для установления точной картины. Некоторые собаки не проявляют сознательно признаков боли, так что этот важный тест может быть неправильно интерпретирован.

Лечение зависит от типа РМД и тяжести проблемы. Во многих случаях, если вмешательство было произведено безотлагательно, консервативная терапия дает неплохие результаты.



# Симптомы

Абсолютный покой — это самый эффективный способ лечения помимо операции.

Для достижения лечебного эффекта, клеточное содержание необходимо в течение нескольких недель. За собакой необходимо тщательно следить, чтобы вовремя заметить ухудшение.

При РМД 1 типа обычно используют анальгетики и противовоспалительные медикаменты, чтобы снять боль и воспаление. Клеточное содержание необходимо при принятии этих медикаментов, так как на их фоне собака может вернуться к прежнему уровню активности, что может усугубить проблему.

Первоочередным лекарством для лечения любых травм спинного мозга являются кортикостероиды. В настоящее время используется метилпреднизолон натрия сукцинат. Он оказывает лучшее влияние на спинной мозг, имея при этом меньше побочных эффектов. В некоторых случаях необходимы гиперосмолярные агенты, такие как маннитол и глюкоза, для того чтобы снять отек спинного мозга.

Миорелаксанты используются для снятия спазмов, сопровождающих повреждения спинного мозга. Цель лечения - уменьшить боль до уровня комфорта, но не до такой степени, чтобы собака вернулась к прежнему активному образу жизни.

Хирургическое вмешательство производят в случае рецидивов, а также собакам, которым не помогла консервативная терапия или тем, у кого имеются неврологические нарушения.

Собаки, у которых наблюдается паралич задних конечностей, нуждаются в немедленной операции, чтобы снять сдавление спинного мозга. В этих случаях удаляют часть позвонка или вычищают дисковое вещество, которое давит на спинной мозг.

Послеоперационная терапия включает в себя гидротерапию, ручное опорожнение мочевого пузыря, контролируемая ходьба с поддержкой (с помощью полотенца, пропущенного под животом и грудью собаки), массаж пораженных конечностей и упражнение

“велосипед” для поднятия мышечного тонуса.

Иглоукальвание используется сравнительно недавно для лечения РМД. Оно может помочь собакам, у которых нет паралича, либо тем, для которых анестезия и операция противопоказаны. Важно помнить, что иглоукальвание работает не всегда и не стоит полагаться на него, учитывая тяжесть и необратимость заболевания.

Ветеринарная ортопедическая манипуляция (BOM) — это новый метод лечения, при котором с помощью спинального акселерометра короткий силовой импульс прилагается к позвонку с подвывихом. Этот метод нельзя использовать у парализованных собак.


Разрыв межпозвоночного диска это тяжелое и потенциально инвалидизирующее заболевание. В случае раннего вмешательства, его результаты обычно удовлетворительны. Хозяевам собак таких коротконогих пород, как силихемы, стоит соблюдать осторожность и избегать нагружать спину своих собак, например не позволять постоянно прыгать с диванов и лестниц, а также внимательно следить за любыми ранними проявлениями болезни.

Источник: Бюллетень АКС "Выживание при травмах позвоночника",  
Кристина Вилфорд, доктор ветеринарии.

[Pethealthcare.net](http://Pethealthcare.net)

[lbah.com](http://lbah.com)

[Dachshund-dca.org](http://Dachshund-dca.org)







## Заколка для волос в техники ДЕКУПАЖ

Заколка для волос – верх пластмасса и металлический зажим. Обезжириваем поверхность заколки и грунтуем её.



Распечатываем, выбранную нами картинку на принтере и аккуратно вырезаем или обрываем её по размеру.

Наклеиваем картинку на поверхность заколки клеем для декупажа.

Края картинки подшкуриваем.

Губкой зачпокиваем часть рисунка и поверхности заколки, выбранным цветом.

Готовую заколку покрываем 2 – 3 раза лаком для декупажа.



Заколка готова:)

Ваша весенняя мастерица Марианна Иванченко







# Силихем СТУДИЯ

Когда мой любимый керри Федя ушёл за радугой, мы стали думать, какую собаку взять. Перерыли кучу книг, посмотрели массу пород, и поняли, что силихем нам подходит больше всего. Во-первых, терьер (у нас в семье любят уса́тых – борода́тых). Терьеры подходят нам по темпераменту, они веселые, жизнерадостные, активные и энергичные. Их надо тримминговать, они не линяют и это очень удобно, меньше уборки в квартире.

В маленькой крепкой собаке сидит бесстрашный лев. Так хорошо, что он маленький, но так приятно ощущать, что он большой! Да и для путешествий удобно, небольшую собаку легче и на поезде везти, и в метро... хотя она и тяжелая. А уж, какие они обаятельные, игрушки!!! Вот в этом я ошиблась. Конечно обаятельные, но совсем не игрушки.

Где же взять такое чудо? На наших выставках про силихемов не было слышно, в Москве тоже не часто можно было их увидеть. Подумала, что «заграница нам поможет». Раздобыла адрес Carita Natunen питомник «Six-Pack». Посмотрела фотографии собак и написала Карите письмо. Так мол и так, хочу щенка, обязательно белого кобеля. Почему только белого, не знаю, но тогда о другом я и не думала. Карита ответила положительно, все про меня выспросила, и стали мы ждать, когда будут щенки. Ждать пришлось долго, то сука пропустует, то одни суки в помёте...

Писала я ещё и в Швецию, в питомник «Majomas», владелец Margaretha Kronborg, но шансы получить щенка там были намного меньше, питомник менял профиль.

... Время идёт, щенка нет. Хорошо ещё, что было с кем по выставкам мотаться и дома общаться. После смерти Феи моя дочь Ульяша привела мне своего щенка фоксика, ну чтобы как-то меня вывести из затяжной депрессии. Щенок дома, надо им заниматься, а куда денешься? Тут не до депрессий, ребёнок растёт. Так он меня и вытащил.

Искала я силихемов и в России. Обнаружила в Москве два питомника. Решила поспрашивать ещё и в них.

С владелицей питомника «Из Аленушкиной Сказки» Еленой Шараповой встрети́лась на EDW в Братиславе, но, разговора не получилось... Может обстановка не располагала, а может человек был не в настроении, не знаю... Потом, уже будучи в России, позвонила Елене по телефону, но снова не сложилось. Мне сказали, что сука будет вязаться с итальянским кобелём, но щенки останутся в Москве, потому что в «нашутьмутаракань» их продавать не будут. Ну что ж, не подходим, так не подходим, решила я.

Через год на выставке «Псковский Сувенир» я познакомилась с владельцами другого московского питомника «SeventySeven» Натальей и Владиславом Шейниными. Наташа обещала мне помочь, что она и делала, периодически высылая мне фотографии родившихся в Европе щенков. Их было довольно много, но ни один не трогал моего сердца, не могла сказать: «Ах, хочу!». Присматриваюсь, то хвост не такой, то плечо, то голова, то шерсть, цепляется за что-нибудь взгляд, и всё тут.

И вдруг получаю от Наташи фотографии щенка, глянула на него и больше ни о ком не думала, потому что этот щенок мой.





И ведь с пятном на голове! По моему глубокому убеждению, щенки выбирают нас, а не мы их. Вот глянешь в глаза и всё, поплыл, и плевать тебе на всё остальное, по крайней мере у меня так... Как увидела, так и думать ни о чём не могла, кроме как побыстрее его привезти. Щенки родились в Ростове в доме Оли Смыковой, не ближний свет. Стали думать, как его привезти. Я в это время была в Прибалтике на выставках, Уляша дома в Мурманске.

Решили, что она моего приезда ждать не будет, съездит сама. Три дня туда, три дня обратно, «для бешеной собаки семь вёрст не крюк».

И вот, щенок у нас дома. Смешной, лукавый, коротколапый, толстопопый! То, что надо...но не совсем. Мы привыкли к другому. Щенки наполняли дом гомоном, беготнёй, шалостями, а этот слишком спокойный, слишком серьёзный. Залезет под кровать или в домик свой, и не трогайте его, спит, или игрушку какую жуёт, занят...

Может потому, что привезли мы его в возрасте около 4-х месяцев, (я всегда беру до двух месяцев), и характер более-менее успел сформироваться.

Мой керри Федя был красавец, интеллигент, самая высокоинтеллектуальная собака в моей жизни. Мы друг друга обожали, и всегда были вместе, дома, на работе, в ресторанах, в магазинах. Он всегда был незаметен и прекрасно знал, как себя вести. Щенком был очень общительным, игривым, активным.

У фокса Великолепного Гоши энергия была ключом. Он умудрялся одновременно быть в нескольких местах, всегда притягивал к себе внимание, можно было с закрытыми глазами отвести руку в сторону, и под рукой сразу же окажется Гоша, всегда рядом, всегда тут...

Толик очень отличался от них. Ему больше нравилось играть с собаками, чем с человеком.

Впрочем, он и сейчас такой. Его невозможно затащить на кровать поспать. Уделит тебе две минуты и свалит. Ну, если на кухне звякнет посуда, то Толик тут как тут, что-то, а поесть он любит. Тут и взгляд жалостливый включит, и голову на колени положит. Ну как такого сиротинушку не угостить чем-нибудь вкусеньким?! Мало кто может перед этим устоять! А знаменитое сидение силихема на попе сражает всех без исключения!



Толик любит детей, роль няньки ему очень идёт, тем более, что дети его совершенно не боятся и визжат от восторга, когда играют с ним. Толик любит щенков и никогда их не обижает. Чёрные собаки выводят его из себя, он их просто ненавидит, не могу понять причину, ведь никто его в детстве не обижал. Так же не понимаю его неприязнь к эрделям. Меня поражает его невероятный нюх. Найти может всё, что угодно, надо только дать понюхать.

Морковка - его слабость, чувствует её всегда и везде, ноет, пока не дашь. На прогулке, когда пытаешься спрятаться от него, он находит тебя при любых обстоятельствах. Смешно наблюдать маленького коротколапого силихема, который несётся, уткнувшись носом в землю, по твоему следу, какие бы восьмёрки ты не написал.

Всё собираюсь свозить его на притравку по лисе. Интересно мне, как он себя поведёт.



Лаять он не лает (впрочем не знаю, породная ли это особенность, ни одна из моих собак не лает, мы пресекаем это с детства), но рычит очень даже грозно и приятно. На улице его воспринимают, как бракованного скотча или веста, пару человек всего угадали породу! И абсолютно никто из собаководовладельцев не воспринимают его всерьёз. А жаль...

Дрессировать его одно удовольствие. Он большая умница и быстро понимает, что от него требуется. Уже семь лет он живёт с нами и радует нас, звездит на выставках, хулиганит иногда, любит нас и мы его любим.



За эти семь лет много чего было в нашей жизни: мы узнавали друг друга, учились понимать, ошибались и исправляли свои ошибки. Быть может что-то из моего опыта общения с силихемом будет полезно начинающим силивладельцам, поэтому хочу акцентировать их внимание на некоторых моментах.

Когда Толик был ещё маленький, мы кормили его сухим кормом, удобно, не надо стоять у плиты, насыпал сухари в миску и не думаешь ни о чём. И проявилась аллергия (не грибок, а именно аллергия), шерсть покраснела на лапах и морде, в паху и подмышками. Перевели на натуралку (исключая курицу) и всё прошло.

Будущих владельцев обязательно надо предупреждать о возможности такой бяки, потому что явление это достаточно распространённое. И глядя на фотографии в интернете, вижу довольно много собак с такими симптомами. Некоторые владельцы не справляются с аллергией и отдают своих собак...бывало и такое. «Предупреждён – значит вооружён»

Грумингом я занимаюсь очень давно, не думала, что могут возникнуть проблемы с Толиком. А они возникли. Сколько нехороших слов я сказала, когда начинала тримминговать его! Это адский труд! Конечно я собрала всё то небольшое, что было в интернете по грумингу, спрашивала у Наташи Шейниной, у Лианы Ширмане из Риги, питомник «Baltic Beauty», выбрала фотографии собак, которые мне более – менее нравились. Идеала не нашла, поэтому решила делать на свой страх и риск так, как видится мне. Основные моменты взяла из груминга фоксов, но фокса щипать мне намного легче. В общем-то, и Толика сейчас щипать довольно легко, он всегда в форме. Рада, что до сих пор шерсть Толика не знает, что такое ножницы и машинка. Триммингую его раз в неделю и мне нравится результат.

Совет новичкам: прежде чем взять щенка, мне кажется, надо найти грумера поблизости.

На чемпионате Мира в Познани посмотрела на груминг европейских собак, не впечатлилась.



Сейчас, по прошествии стольких лет, остаётся только радоваться, что общий вид силихемов кардинально улучшился, они стали аккуратнее, более шоушные, и на них стали обращать внимание в рингах.

На выставках силихемам легко. Они выставляются, как правило, в небольшом количестве, поэтому, если владельцы захотят приложить немного усилий, то они без труда закроют многие чемпионства. Судьи в массе своей мало знают о силихемах, поэтому отдают титулы собаке в ринге без усилий. Но вот когда собака выигрывает в сравнении в группе, и дальше, это уже успех. И сейчас сили довольно часто в призёрах и победителях, что не может не радовать. Так что новички, хотите шоу собаку, берите силихема - не прогадаете.

Ещё один нюанс, о котором должны знать новички, не всё то, что пишут о силихемах, правда.

Я, допустим, много читала, что это самые спокойные и не драчливые из всех терьеров. Этикие очаровательные милашки. Не верьте, драчливые и ещё какие!! Причём, идут напролом, как танки! Наверное, не все, но быть готовым к этому надо. Надо быть готовым поставить собаку в доме на место и воспитать её такой, какой хотите видеть, иначе проблем не избежать. На улице почти всегда можно предупредить драку, поводки в конце концов помогают держать дистанцию. Домашние драки совсем другое дело.

Месяцев в восемь Толик решил, что он в доме главный и попытался регулярно, хоть и безуспешно это доказывать. Я была к этому не готова, хотя собаки в моём доме живут всегда. Толик, моя первая собака, которая устраивает разборки дома. И это серьёзно. Потому что драться силихем умеет, и лучше этого не допускать. А держать собак по разным комнатам согласитесь, не самый лучший выход. Поэтому, будущие владельцы, если у вас есть дома другие собаки, продумайте этот вопрос и отнеситесь серьёзно к предупреждению

возможной проблемы.

Собственно обо всех сложностях я рассказала, мы с ними справились, и радуемся жизни вместе с красивой, удобной в содержании, любящей и любимой собакой, которая будет радовать нас ещё много лет. На что я очень надеюсь. Благодаря Толику, мы нашли много друзей, любителей породы во многих странах. Благодаря Толику, мы много путешествуем, совмещая выставки с массой впечатлений от других стран.

Спасибо тебе, дорогой, что ты у нас есть. Спасибо Наташе Шейниной и Оле Смыковой за то, что он у нас есть.

## Seventy Seven Tau Only You (Толик)



**Интерчемпион, Чемпион НКП, Гранд Чемпион России, Чемпион Балтии, Чемпион Латвии, Чемпион Литвы, Чемпион Эстонии, Чемпион Финляндии, Чемпион Чехии, Чемпион Швеции, Чемпион России, Чемпион РКФ, Чемпион ОАНКОО, Чемпион РФЛС, Чемпион РФОС, Чемпион РФСС. 8 x BIS, 5 x BIS-II, 1 x BIS-III, 1 x BIS.J-II, 15 x BIG, 7 x BIG-II, 3 x BIG-III, 13 x CACIB, 1 x BIS.P-II**





*Сили*

# РЕДАКЦИЯ

Дорогие друзья!

Добро пожаловать в редакцию СилиКвартала!

В СилиКвартале нет рекламы, зато есть много информации. В него может зайти любой желающий совершенно бесплатно, и мы будем очень рады, если каждый пригласит в него своих друзей. Как знать, может со временем наш маленький квартал разрастется в настоящий Силигород-миллионник?

Стать одним из авторов нашего журнала легко - нужно всего лишь захотеть поделиться со всеми своими новостями, историями, умениями или красивыми фотографиями. Способность связать несколько слов на бумаге всячески приветствуется!

Если же вы пока не чувствуете в себе силы стать автором, мы всегда рады любым предложениям и пожеланиям относительно архитектуры и планировки, то есть содержания и оформления СилиКвартала. Смело пишите нам, о чем вам хотелось бы узнать в новом выпуске журнала, а мы будем стараться раздобыть что-то интересное по этой теме. Как вы наверное уже догадались, новые выпуски журнала будут выходить один раз в квартал.

Мы призываем вас распространять СилиКвартал везде, где только можно. Ваши друзья впервые увидели силихема? Отправьте им ссылку на наш журнал. Едете на выставку? Распечатайте 2-3 экземпляра журнала и раздавайте тем, кто заинтересуется силихемами. Продаете щенка? Вложите экземпляр СилиКвартала в пакет с кормом и щенячьей карточкой. И тогда с каждым новым кварталом нас, силифанатов, будет становиться все больше и больше.

С уважением к вам и большой любовью к силихемам, коллектив СилиКвартала

Наши контакты:

Электронная почта журнала [sealyquarter@mail.ru](mailto:sealyquarter@mail.ru)

Адрес журнала в Интернете [www.sealyham.ru/magazine/](http://www.sealyham.ru/magazine/)

Группа СилиКвартал на ФБ <http://www.facebook.com/groups/332325416885323/>

Пункт регистрации сили-населения <http://www.sealyham.ru/>



