



Сим КВАРТАЛ

№4

В этом сезоне:

УПРАВА

О титулах и странах

БЕСЕДКА

Интервью с Дэвидом Уинсли

ФОТОКОНКУРС

«Зимние забавы»

... и многое другое!

На обложке—победитель фотоконкурса
«Грязевые ванны»

Seventy Seven Tip-Top Boy (Атос),
владелец Елена Карандышева



Всем привет!

Я очень рад, что мы добрались до 4 сезона! Спасибо всей команде журнала, всем авторам и всем читателям!

Ваш ГЛАВНАЙРИДАКТАР



С

၁၀၈ ၃၄



О титулах и странах

Обзор подготовлен Евгенией Ярковой

СМИ
УПРАВА

Страна	Правила присуждения Чемпиона страны	Правила присуждения CAC	Дополнительные условия
Азербайджан	1 CAC + Чемпион России	в каждом классе	
Австрия	4 CAC под 3 разными экспертами	в каждом классе	между первым и последним CAC должно пройти не менее 1 года
Беларусь	1 CAC + Чемпион России	в каждом классе	
Бельгия	4 CAC	ЛС и ЛК	между первым и последним CAC должно пройти не менее 1 года
Болгария	1 CAC + Чемпион России (или 2 CAC)	в каждом классе	
Босния	3 CAC	в каждом классе	2 CAC должны быть с международной выставки
Венгрия	4 CAC	в каждом классе	между первым и последним CAC должно пройти не менее 1 года
Германия	5 CAC	в каждом классе	2 CAC должны быть с международной выставки; между первым и последним CAC должно пройти не менее 1 года; на выставках VDH - Bundessieger и VDH-Europasieger 1 CAC = 2 CAC
Греция	1 CAC + Чемпион России	в каждом классе	
Грузия	1 CAC + Чемпион России	в каждом классе	
Дания	1 CAC + Чемпион России	в каждом классе кроме класса чемпионов	
Израиль	1 CAC (в классе чемпионов) + Чемпион России (или 3 CAC)	в каждом классе	



О титулах и странах

Обзор подготовлен Евгенией Ярковой

СМИ
УПРАВА

Страна	Правила присуждения Чемпиона страны	Правила присуждения САС	Дополнительные условия
Ирландия	7 зеленых звезд (аналог САС) под 7 разными судьями	ЛС и ЛК; щенки и юниоры участвуют в сравнении	последний САС должен быть получен не ранее возраста 15 месяцев
Исландия	3 САС под 3 разными судьями	ЛС и ЛК	
Испания	4 САС + 1 отл	ЛС и ЛК	4 САС, один из них с международной выставки + 1 отл во взрослом классе с монопородной выставки. Или 4 САС, один из них с монопородной выставки и 1 отлично с международной выставки
Италия	6 САС	ЛС и ЛК	2 САС с международной выставки + 2 САС со специализированной выставки + 2 САС с национальной выставки
Кипр	1 САС + Чемпион России (или 3 САС)	в каждом классе	
Латвия	1 САС + Чемпион России	ЛС и ЛК	
Литва	1 САС + Чемпион России	в каждом классе	
Люксембург	1 САС (в классе чемпионов) + Чемпион России (или 3 САС)	в каждом классе	
Мальта	2 САС (под разными экспертами) + Чемпион России	ЛС и ЛК	
Македония	1 САС + Чемпион России (или 2 САС)	в каждом классе	



О титулах и странах

Обзор подготовлен Евгенией Ярковой

СМИ
УПРАВА

Страна	Правила присуждения Чемпиона страны	Правила присуждения САС	Дополнительные условия
Молдова	1 САС + Чемпион России (или 3 САС)	в каждом классе	
Монако	2 САС (в разные годы под разными судьями)	ЛС и ЛК	
Нидерланды	4 САС под 2 разными судьями	ЛС и ЛК	последний САС должен быть получен не ранее возраста 27 месяцев; двойной САС присуждается на выставках: Amsterdam Winner, FCI Centenary European Dog Show и на чемпионатах национального клуба породы.
Норвегия	1 САС + Чемпион России	ЛС и ЛК	САС должен быть получен не ранее возраста 24 месяцев
Польша	3 САС под 3 разными судьями	в каждом классе	между первым и последним САС должно пройти не менее 6 месяцев; 1 САС должен быть получен на международной выставке
Португалия	4 САС под 3 разными судьями	ЛС и ЛК	1 САС должен быть получен на международной выставке; собака, претендующая на титул, должна получить как минимум 1 отлично на монопородной выставке
Румыния	1 САС + Чемпион России (или 3 САС под 3 разными судьями)	в каждом классе	между первым и последним САС должно пройти не менее 7 месяцев
Сан-Марино	2 САС	в каждом классе	
Сербия и Черногория	1 САС (в классе чемпионов) + Чемпион России	в каждом классе	



О титулах и странах

Обзор подготовлен Евгенией Ярковой

Страна	Правила присуждения Чемпиона страны	Правила присуждения САС	Дополнительные условия
Словакия	4 САС	в каждом классе	между первым и последним САС должно пройти не менее 1 года и 1 дня
Словения	1 САС + Чемпион России	в каждом классе	
Турция	1 САС + Чемпион России (или 3 САС или 2 САС + САСIB)	в каждом классе	
Украина	1 САС + Чемпион России	в каждом классе	
Финляндия	1 САС + Чемпион России	ЛС и ЛК	
Франция	4 САС под 3 разными судьями	ЛС и ЛК	1 САС должен быть получен на Национальном Чемпионате; 2 САС должны быть получены на международной выставке; Все САС должны быть получены в течение 2 лет.
Хорватия	4 САС	в каждом классе	бывают исключения для некоторых выставок
Чехия	4 САС	в каждом классе	между первым и последним САС должно пройти не менее 1 года и 1 дня
Швейцария	4 САС под 3 разными судьями	в каждом классе	2 САС должны быть с международной выставки; между первым и последним САС должно пройти не менее 1 года и 1 дня
Швеция	1 САС + Чемпион России (или 3 САС под 3 разными судьями)	ЛС и ЛК	САС должен быть получен в возрасте не менее 24 месяцев
Эстония	1 САС + Чемпион России	ЛС и ЛК	
Великобритания	3 СС	ЛС и ЛК	Не является членом FCI

В обзоре использованы материалы с сайтов:

<http://silky-life.forum2x2.ru/>
<http://vlukidog.3bb.ru/>
<http://www.goldenfriend.ru/>
<http://www.dogvoyage.ru/>
<http://www.dalmatian.ru/>
<http://www.hrfi.is/>
<http://www.rsce.es/>
<http://www.ikc.ie/>



Музей ММ

Питомник «Моя Гордость Леяр»

Авторы: Елена Белокопытова и Антонина Плотникова

Питомник **Моя Гордость Леяр**, зарегистрированный в 1997 году, занимался породой русский черный терьер, в 2003 году в нем появилась новая порода на Дальнем Востоке - силихем терьер. **Люли Малина** из **Аленушкиной Сказки** прилетела к нам из Москвы в августе, а через 4 месяца, очарованные Малиной, появились желающие на щенка.

Так был привезен **Мажор** из **Аленушкиной Сказки**.

Первые шаги силихемов по выставкам были очень успешны - неоднократные победы в Бестах и конкурсах пар.



В ноябре 2005 года от выездной вязки **Малина** х **Пацифик Концепт** (вл. Шарапова Е.) родились первые на Дальнем Востоке щенки. **Аромат Малины**, **Алмазная Брошь**, **Азартная Игра** и **Ай Да Крошка**. Все они очень много выставлялись, всегда получая отличные описания, и очень быстро закрыли Юных Чемпионов России и Чемпионов России.

Особенно среди них выделялся кобель **Аромат Малины**, который является Интерчемпионом, чемпионом Болгарии, Сербии, Черногории, Македонии, Чемпион НКП, неоднократным победителем и призером Бестов не только в России, но и в соседнем Китае.

4 апреля 2007 года у Малинки родились щенки от Чемпиона Мира 2006 года **Навстречу Успеху** из **Аленушкиной Сказки** (вл.

Николаева Н.). **Баламут Красавчик** (Юный Чемпион России, Чемпион России) и **Беззаботная Радость** (Юный Чемпион России, Чемпион России, Победитель НКП) остались во Владивостоке, успешно выставляясь и занимая призовые места в Бестах, **Бездна Очарования** уехала в Украину, и теперь мы с удовольствием следим за победами ее детей.

В 2007 году были повязаны Мажором из Аленушкиной Сказки **Азартная Игра** и **Алмазная Брошь**. У Азартной Игры родился всего один щенок **Готовый к Победам** (Юный Чемпион России, Чемпион России), а у Брошки родилось 6 щенков - **Веский Аргумент** уехал в соседний город Уссурийск, **Виновник Торжества**, **Влюбчивая Натура**, **Восточная Пряность** остались во Владивостоке, **Веточка Спелой Малины** уехала в Комсомольск на Амуре, **Восходящая Звезда** - в Саратов... Все они, кроме **Виновника Торжества**, хозяев которого не интересуют выставки, имеют титулы Юный Чемпион России и Чемпион России.

Еще один выпускник питомника **Денди Малиновский** (Юный Чемпион России, Чемпион России) сейчас живет в городе Новосибирске.



Музей ММ

Затем была вязка **Аромат Малины** х **Веточка Спелой Малины**. Родилось 6 щенков.

Во Владивосток приехала **Егоза Стрекоза** (Юный Чемпион России, Чемпион России, Победитель НКП). Остальные щенки остались в Комсомольске-на-Амуре.



В 2011 году от вязки **Веский Аргумент** х **Азартная Игра** были получены **Жаркий Поцелуй** и **Жгучий Перчик**. Хозяев Жаркого Поцелуя, не смотря на победу в Бесте Бебиков и огромное количество подарков, выставки не увлекли, а Жгучий Перчик уехал от нас в Казахстан. В этом же году от **Готового к Победам** и **Беззаботной Радости** были получены **Заветная Мечта**, которая к сожалению погибла еще щенком, и **Зрелая Ягодка Малины**, которая уже закрыла Юного Чемпиона России и Чемпиона России.

И, наконец, в этом году был получен помет от **Фанта на Удачу** в **Моя Гордость Леяр** из **Аленушкиной Сказки** и **Влюбчивой**

Натуры 6 очаровательных щенков, правда, все они оказались кобелями - **Исключительный Парень**, **Имбирный Пряник** (в данное время проживает в Новосибирске), **Искусный Охотник**, **Ибн Хоттаб**, **Идущий к Победе** и **Икс Икс Эль**.



Трое из них уже успешно дебютировали в бебиках. Надеемся, что их ждет такая же успешная выставочная карьера и победы в Бестах, как и всех их старших родственников.



Cum AFFIDIIIIA

Выставки ранга САСІВ на 2014 год

1-2 февраля Пермь
15-16 февраля Санкт-Петербург
22-23 марта Москва
6 апреля Белгород
19-20 апреля Екатеринбург
19-20 апреля Краснодар
3-4 мая Самара
3-4 мая Санкт-Петербург
10 мая Омск
17-18 мая Калининград

1 июня Ростов-на-Дону
1 июня Владивосток
7 июня Иркутск
7 июня Новороссийск
14-15 июня Тюмень
14-15 июня Смоленск
20-29 июня Санкт-Петербург

5 июля Владимир
27 июля Курск
2-3 августа Псков
16-17 августа Челябинск
23-24 августа Ростов-на-Дону
30-31 августа Великий Новгород
31 августа Хабаровск

20-21 сентября Владивосток
20 сентября Сочи
4-5 октября Воронеж
8-9 ноября Москва
8-9 ноября Нижний Новгород
15-16 ноября Екатеринбург
13 декабря Новосибирск
13-14 декабря Ставрополь
13-14 декабря Санкт-Петербург

Несколько слов о дрессировке

Автор Светлана Александровна Ходарева

Когда в нашем доме появляется новый член семьи, будь то кошка или собака, птички или рыбки, хомяк или кролик, мы задумываемся о том, как сделать его пребывание максимально комфортным. Помимо кормления, обустройства места и т.д., встает вопрос воспитания, когда начинать и чему учить. Безусловно, все владельцы собак сталкиваются с этим. Некоторые думают о нём в процессе покупки щенка, некоторые - когда собака уже приносит массу проблем. Тогда отпадает первый вопрос (начинать явно надо было пораньше) и остаётся второй. Чтобы раз и навсегда определиться с курсами и сроками и была написана данная статья.

Первый вопрос, который мы рассмотрим: «Когда начинать дрессировку?». Формирование типологических особенностей нервной системы собаки происходит в возрасте 3-7 месяцев. Именно в этот период складываются стереотипы поведения в той или иной ситуации, и именно в этот период наиболее эффективно именно обучать, а не переучивать собаку. Формировать у неё определённый стереотип поведения удобный и подходящий хозяину. С 3-х месяцев ваша собака уже привыкла к улице, и вы можете связаться с инструктором по дрессировке, чтобы начать заниматься по той программе, которая будет подходить вам и вашей собаке. Возможно, на обучение вы потратите 6-8 месяцев по программе послушания, но, поверьте, это будет значительно лучше, чем обучение в возрасте 8-9 месяцев. Результаты даже нельзя сравнивать. У некоторых хозяев, впервые заводящих

собаку, бытует такое мнение, что продуктивной может быть только дрессировка немецких овчарок, а другие породы собак дрессировки не поддаются. Поэтому мы часто сталкиваемся с невоспитанными собаками различных пород, хозяева которых считают, что их собака в дрессировке не нуждается. Действительно, дрессировка овчарок положила начало дрессировки собак. Изначально существовали служебные породы собак, в основном овчарки, выращиваемые для различных профессиональных целей. Но с течением времени появлялись всё новые и новые породы собак, а дрессировка немецких овчарок и методы этой дрессировки стали использоваться обыкновенными заводчиками различных пород собак. Ошибочно считать, что дрессировка овчарки будет более продуктивной, чем, например, дрессировка лабрадора или дрессировка той-терьера.

Именно дрессировка собак помогает развитию взаимопонимания между Вами и Вашим любимцем. Дрессировка собак невероятно обогащает щенячьи возможности. Занимаясь со своей собакой, Вы не успеете заметить, как животное превратится из ничего непонимающего ребёнка в образованного взрослого пса, который будет служить Вам верой и правдой. Дрессировка собак бывает различной. Вы сами должны выбрать для своего питомца направления занятий. Дрессировка собак бывает самая обычная, охранный, цирковой, спортивный. Всех видов дрессировки не перечислить.

Сини

АКАДЕМИЯ

Занятия у профессионального инструктора будут доставлять радость и вам, и вашей собаке. Возможно, у вашего любимца откроется масса талантов и способностей, и ваша жизнь будет насыщена интересными событиями, а собака проживёт свою жизнь с целью, а не просто валяясь на диване и гоняя голубей на улице. А теперь конкретнее.

Как правильно выбрать курсы дрессировки, и какие они бывают? Курсы дрессировки нужно выбирать исходя из того, что вы хотите получить от своей собаки в результате. Курсы дрессировки собак можно проходить как на специализированной площадке, так и частным образом с кинологом. Самые популярные курсы дрессировки – это Общий Курс Дрессировки, включающий в себя обучение собаки элементарным командам. Кинологи советуют хозяевам собак проходить этот курс в любом случае, несмотря на то, что впоследствии вы можете выбрать для своей собаки другие курсы дрессировки, например, цирковую дрессировку. Выше мы отметили, что для занятий по курсу ОКД больше подходит школа дрессировки. Почему так, а не иначе? Дело в том, что школа дрессировки собак хороша тем, что собак там много. Для занятий с собаками школа дрессировки формирует несколько групп. Занятия в группе хороши тем, что собака в ходе обучения командам сразу же проходит социализацию с другими собаками. А социализация животного – это очень важный процесс, ведь если собака не научится выстраивать отношения с себе подобными, то хозяина такой собаки в будущем ожидает ряд проблем, связанных с тем, что собака бросается на других животных или слишком бурно реагирует на проходящую мимо собаку. Школа дрессировки собак помогает собаке социализироваться, находясь

рядом с другими собаками. Школа дрессировки при обучении даёт возможность собаке научиться выполнять команды, которые даёт ей хозяин, несмотря на отвлекающий фактор в виде сородичей. Школа дрессировки собак ещё хороша и тем, что занятия в группах стоят на порядок дешевле, чем занятия с кинологом частным образом.

КАК ПРАВИЛЬНО ДРЕССИРОВАТЬ СОБАКУ?

В нашей стране вам и вашей собаки могут предложить пройти как национальные виды дрессировки (ОКД, ЗКС и т.д.), так и международные (IPO, BH). Что же предпочесть? Об этом речь ниже. Сразу оговорюсь, что моего внимания были удостоены наиболее распространённые, и, следовательно, наиболее необходимые курсы по обучению собаки и её владельца. Вот некоторые из них, которые могут подойти коротконогим терьерам.

УГС (УПРАВЛЯЕМАЯ ГОРОДСКАЯ СОБАКА)



По всей видимости, это аналог BH (смотри ниже): минимум команд - максимум управляемости. В идеале, хотелось бы, чтобы этот норматив проходили все собаки, живущие в городе (от пуделя до мастифа), особенно те, для которых ОКД или IPO невозможно, да и не нужно. Стоит выбрать, если нужна управляемая городская собака.

СМИ АКАДЕМИЯ

ОКД (ОБЩИЙ КУРС ДРЕССИРОВКИ)

Изначально разрабатывался как военно - прикладной норматив для нужд советской армии. Содержит как команды общего послушания, необходимые в городских условиях (ко мне, рядом, сидеть, лежать), так и специальные (апортировка, преодоление препятствий). Основной курс, предлагаемый на площадках. В нормативе не проверяются умение собаки исполнять команды в стандартных городских условиях. Это минус. Не совсем здоровая ситуация на дрессировочных площадках и отсутствие необходимых знаний у дрессировщиков приводит к тому, что человек, пройдя со своей собакой курс ОКД и даже получив диплом 1 степени, практически не умеет управлять своей собакой ни на площадке, ни тем более в городе. Но это уже проблема наших площадок и инструкторов, а не норматива. Итак, ОКД - неплохой норматив, но следует уделить особое внимание управлению собаки в городе. Стоит выбрать, если вашей собаке необходимы рабочие сертификаты для вязок или участия в выставках, или необходима управляемая собака. Выступление на соревнованиях возможно только в пределах страны. Для собак ниже 40 см в холке существует курс МИНИ-ОКД, который отличается от ОКД высотой барьеров.



ИРО (МЕЖДУНАРОДНЫЙ ПОРЯДОК ИСПЫТАНИЯ СОБАК)

Включает в себя три раздела: след, послушание, защита. Сложный норматив, рассчитанный на 1 -2 года тренировок в зависимости от собаки и целей поставленных владельцем (сдача норматива или выступление на соревнованиях). Можно с уверенностью сказать, что не каждой собаке ИРО под силу. Те некоторые люди, которые думают что ИРО- это "игрушечный" спорт, очень сильно заблуждаются. Данный норматив имеет, пожалуй, самую лучшую научную проработку.



Стоит выбрать его, если способности вашей собаки выше среднего, необходимы дипломы, нужна хорошо управляемая защитная собака, хотите выступать на Российских и Международных соревнованиях. В случае, если вам нужна удобная собака для содержания в городе или реальная защитная собака, то этот курс также полностью подходит. Но тогда особое внимание нужно уделить управлению и защите в условиях города (ситуативная дрессировка).

СМИ

АКАДЕМИИ

ВН (СОБАКА-КОМПАЬОН)

Немецкий норматив по послушанию. Есть: команды общего послушания ("ко мне", "рядом", "сидеть", "лежать"). Нет: барьеров, апортировки. Идеальный норматив для обучения собаки, живущей в городе, так как в проверку входит как управление собакой на площадке, так и управление в условиях города. Стоит выбрать: учитывая вышесказанное, дипломы котируются, но не являются необходимыми для допуска в разведение, являются как бы проходными, так как предполагается, что после сдачи этого норматива последует сдача SchN или IPO.

АДЖИЛИТИ

Сначала хочется рассказать о таком замечательном спорте с собакой, как аджилити. Это вид спорта получил очень широкое распространение по всему миру. Многие люди занимаются им со своей собакой, реализуя тем самым её и свою потребность в движении и общении. Если не ставить перед собой очень высокие цели, то для занятий подойдёт любая собака любой породы, любящая активную жизнь. По своему опыту знаю, что в реальной жизни занятие аджилити помогают найти общий язык со своей собакой, а также улучшить ее управляемость. Вкратце об аджилити можно сказать следующее: это преодоление препятствий на скорость, максимально чисто (т.е. без нарушений последовательности установленной судьёй, не сбивая снаряды и не касаясь штрафных зон). В аджилити все собаки подразделяются на 3 ростовых категории: малая (S, до 34,99 см. в холке), средняя (M, от 35 до 42,99 см.) и большая (L, от 43 см.). В аджилити существуют следующие разновидности трасс: классическая и джампинг (трасса с

различными барьерами, без зон остановки). Как и в каждом спорте, здесь есть свои фавориты. По статистике, наиболее перспективными породами собак являются: бордер колли, шелти, шпицы, бельгийские овчарки и пудели, но на чемпионатах можно встретить собаку любой породы: и шнауцеров, и охотников, и терьеров.



По аджилити проводятся соревнования различного уровня: чемпионаты России, рейтинговые, а также чемпионаты мира. В последнее время наша страна является лидирующей в данном виде спорта. На чемпионатах мира наши собаки занимают первые места, что очень приятно. Очень часто курс аджилити предлагают на многих площадках, пройдя его, вам предложат войти в команду (если ваша собака перспективная) либо продолжить «ради удовольствия».



СМИ

АКАДЕМИИ

ОБИДИЕНС

Международный норматив по послушанию собак. Особенность его состоит в том, что во время соревнований сразу несколько собак участвуют в данном процессе. Наблюдать соревнования очень интересно, так как есть возможность сравнивать в реальном времени, какая из собак лучше выполнила то или иное упражнение. Имеет очень большую популярность в Европе и Америке. На многих специализированных выставках параллельно проводятся соревнования по обидиенс. Безусловно, норматив прежде всего рассчитан на собак компаньонов. В России в данное время проводятся два чемпионата в год. В отличие от аджилити, где наши собаки соответствуют мировому уровню, уровень подготовки по обидиенс пока оставляет желать лучшего.

ФЛАЙБОЛ

Смысл этого спорта сводится к тому, что собаке самостоятельно нужно преодолеть несколько барьеров, затем нажать на педаль ящика, из которого выстреливает теннисный мяч. Поймав мяч, собака должна вернуться к хозяину, естественно, опять преодолевая барьеры. Это очень динамичный спорт, для скоростных, ловких собак. Смотреть его - одно удовольствие.

FN

Немецкий норматив по усложнённой следовой работе. Содержит две ступени: FN I и FN 2. На соревнования допускаются собаки, сдавшие IPO I, или ВН. В основном в FN участвуют служебные собаки, но с терьерами поучаствовать тоже было бы интересно. След в FN

очень сложен, и поэтому собаки, выигрывающие на чемпионатах мира по этому спорту, очень известны и уважаемы. В России в октябре прошёл первый чемпионат по FN.



Подводя итоги, можно сказать следующее: каждый из этих нормативов имеет право на жизнь. Каждый из этих нормативов соответствует одной наиболее важной задаче: максимально удобная для жизни собака. Результат тренировок будет напрямую зависеть от вашей собаки, вас и вашего инструктора по дрессировке. Желаю удачи вам и вашей собаке в этом нелёгком, но, безусловно, интересном процессе - дрессировка.





Малочисленные породы собак и задача поддержания генетического разнообразия.

Автор: Джерольд Белл, доктор ветеринарии, Школа ветеринарной медицины Каммингс,
Университет Тафтс, Бостон, Массачусетс, США.

Перевод: Евгения Яркова

Статья была опубликована в марте 2007 года в AKC Perspectives' Delegates Newsletter.

Задача поддержания генетического разнообразия важна для заводчиков всех пород собак, но она приобретает особое значение для пород с малой численностью. Вопрос состоит в следующем: достаточно ли велико генетическое разнообразие внутри породной популяции для поддержания на должном уровне ее здоровья и жизнеспособности? Заводчики не должны забывать о генетическом разнообразии, ведь некоторые тактики разведения, приводящие к его снижению, могут нанести вред породе. Сокращение генетического разнообразия может сказываться на благополучии не только малочисленных пород, но и пород с большой численностью популяции.

Все гены в организме присутствуют в двух копиях: одна наследуется от отца, другая – от матери. Каждая копия в такой паре называется аллелем. Если аллели в паре одинаковы, ген называется гомозиготным. Если аллели отличаются друг от друга, ген называется гетерозиготным. Хотя у каждой конкретной собаки может быть только два аллеля каждого гена, в популяции обычно существует множество различных вариантов аллелей, которые могут включаться в аллельную пару. Чем больше количество аллелей для каждой генной пары (это называется генный полиморфизм), тем больше генетическое разнообразие породы.

Если в конкретном гене нет аллельного разнообразия, но этот ген не является вредоносным, то эта ситуация не оказывает отрицательного эффекта на здоровье породы. В самом деле, характеристики, которые позволяют особям породы производить потомков, соответствующих породному стандарту, обычно базируются на неизменных (то есть гомозиготных) генных парах.

Важную роль в генетическом разнообразии пород играет история их основания. Как правило породы, выводимые как рабочие, создаются с использованием основателей самого различного происхождения и поэтому имеют значительное генетическое разнообразие. Даже переживая периоды “бутылочного горлышка” (резкое

снижение популяции [прим. пер.]), порода сохраняет достаточный объем разнообразного генетического материала. Это было показано в молекулярно-генетическом исследовании породы Чинук (редкая порода ездовых собак, выведенная в Новой Англии в начале XX века [прим. пер.]), популяция которой уменьшилась до 11 особей в 1981 году.

Породы, основанные путём инбридинга на ограниченное количество родственных особей, могут иметь пониженное генетическое разнообразие. Помимо этого, многие породы прошли через уменьшающие разнообразие “бутылочные горлышки”, например во время Второй Мировой войны. Большинство этих пород снова увеличили численность путём разведения в течение многих поколений, что позволило создать стабильную популяцию здоровых собак.

При оценке генетического разнообразия и здоровья конкретной породы следует учитывать два основных фактора: среднее значение инбридинга и количество вредоносных рецессивных генов. В пределах малой популяции существует тенденция к увеличению средних коэффициентов инбридинга из-за того, что многие собаки являются родственниками, имеющими общих предков. Тем не менее не существует определённого уровня или процента инбридинга, который приводит к ухудшению здоровья или жизнеспособности. Проблемы, которые возникают вследствие инбредной депрессии, произрастают из влияния вредоносных рецессивных генов. Если в популяции основателей породы присутствовало много копий определённого вредоносного гена, то существует вероятность, что заболевание или состояние, связанное с этим геном, будет распространено в породе. Среди таких состояний может быть малый размер помета, повышенная неонатальная смертность, повышенная частота генетического заболевания или сниженный иммунитет. Если в породе присутствуют эти проблемы, заводчики должны серьезно задуматься о расширении генетического разнообразия.



Малочисленные породы собак и задача поддержания генетического разнообразия.

Автор: Джерольд Белл, доктор ветеринарии, Школа ветеринарной медицины Каммингс,
Университет Тафтс, Бостон, Массачусетс, США.

Перевод: Евгения Яркова

Статья была опубликована в марте 2007 года в AKC Perspectives' Delegates Newsletter.

Высокий коэффициент инбридинга имеет место во время создания почти любой породы собак. В ходе увеличения популяции породы средняя родственность собак снижается (в течение некоторого определённого числа поколений) и коэффициент инбридинга внутри породы также падает. Влияние высоких коэффициентов инбридинга при выведении породы на ее дальнейшее здоровье будет зависеть от количества вредоносных рецессивных генов, которые проявят себя в гомозиготном состоянии.

Некоторые заводчики осуждают лайнбридинг и поощряют аутбридинг, пытаясь поддержать генетическое разнообразие своей породы. Но причина утери аллелей в популяции не в методике разведения (лайнбридинге или аутбридинге). Она происходит вследствие селекции: использовании одних потомков и неиспользовании других. Снижение генетического разнообразия в популяции происходит тогда, когда заводчики сужают круг собак, использующихся в разведении, до нескольких кровных линий.

Поддержание здоровых линий путём скрещивания собак из разных линий между собой и, при необходимости, использования лайнбридинга, поддерживает разнообразие генетического пула породы.

Если некоторые заводчики используют аутбридинг и лайнбридинг на собак, которые им нравятся, а другие заводчики инбридируют на других собак, которые в свою очередь нравятся им, генное разнообразие породы будет оставаться на хорошем уровне. Различные представления заводчиков о том, что из себя представляет идеал породы и каких производителей следует использовать в их программе разведения, помогают поддерживать генетическое разнообразие.

Одним из основных факторов, уменьшающих генетическое разнообразие пород, является синдром популярного самца. Чрезмерное использование популярного кобеля, превышающее разумные пределы, значительно сдвигает генетический пул породы в его сторону и тем самым уменьшает разнообразие.

Количество любых его генов – хороших или плохих – в популяции увеличивается. Такой “эффект основателя” может привести к появлению породных заболеваний.

Ещё одним отрицательным следствием эффекта популярного самца является снижение генетического вклада в породу других, неродственных ему кобелей, которые оказываются не востребованы в разведении. Каждый год вяжется определённое, ограниченное количество сук. Если один и тот же кобель используется много раз, то для вязок с другими качественными кобелями, которые могут внести свой вклад в генетический пул, просто не остаётся нужного количества сук. Синдром популярного самца оказывает серьёзное влияние не только на малочисленные породы, но и на породы с достаточно высокой численностью.

Для того, чтобы обеспечить здоровье и генетическое разнообразие породы необходимо использовать следующие методы:

1. Избегать синдрома популярного самца
2. Использовать широкий спектр качественных производителей, чтобы увеличить генетический пул
3. Следить за здоровьем породы с помощью регулярных исследований
4. Проводить генетическое тестирование на породные заболевания. Заносить данные о представителях породы в открытые реестры, содержащие информацию о здоровье собак, такие как CHIC (www.caninehealthinfo.org), чтобы отслеживать генетические заболевания.

Перепечатка статьи может быть осуществлена только с письменного разрешения автора (jerold.bell@tufts.edu) и переводчика (diamondroadkennel@gmail.com)






Сили СТУДИЯ

Целых 7 лет в нашем доме не было собаки. После того, как не стало нашей Даночки (фокс терьера), даже говорить о новом питомце не могли – сразу в слезы. Но настал момент, когда мы решили что «пора».


Начала я поиск друга с собачьих приютов – думала взять себе терьеристого лохматика. Но, так как хотелось обязательно наличия настоящего терьерского темперамента, начала поглядывать и в сторону породистых собак. Мне с детства нравились скотч терьеры, поэтому начала поиски с них. Среди множества фотографий, наткнулась на изображение белого коротколапого, крепкотелого чуда. Я уже не помню, что это была за фотография, но именно с нее началось прочесывание интернета в поисках информации о силихем терьерах.

На одном из форумов я увидела, что в Москве есть щеночек, который ждет своих «родителей». Некоторое время я, как говорится, «посидела в сторонке, почитала». Может быть не совсем правильно принимать такие важные решения так быстро, но когда увидела одну из его фотографий, сердце ёкнуло и я поняла, что хочу, чтобы у меня дома жил именно он. После переписки с заводчицей (Кузнецовой Галиной), в которой она попросила поподробнее рассказать о себе, мы договорились о встрече.

Буквально через неделю я приехала в Москву, где впервые увидела силихему вживую. Надо сказать, что так



полюбившийся мне щеночек не проявил ко мне особого интереса – у него было много других важных дел. Он, конечно же, встретил нас, но залезть в кошачий дом, обнюхать весь дом, пописать, поесть, ткнуть меня носом с горкой каши на нем, поспать, в конце концов – это было намного интереснее. Очень самостоятельный и невозмутимый ребенок. А вот мама-Вита поглядывала на меня с некоторым недоверием, видимо сразу поняла, зачем я пришла. После общения, мы с Галей дали друг другу время подумать, насколько я достойна этого чуда. На следующий день я приехала уже для того, чтобы забрать его.



См СТУДИЯ



Отдавали мне его со слезами. Всего зацеловали, дали целый мешок «приданого». В поезде малыш вел себя прекрасно – спал вокруг моей головы на подушке. Дома сразу вел себя «как дома», каждый наш выход на улицу сопровождался улыбками прохожих, добродушным смехом – очень он был забавный.


Над именем думали не очень долго. Я хотела, чтобы у меня была собака Кузя. Но я узнала, что в Питере уже есть силихем Кузя. И я вспомнила, что в городке, где мы раньше жили, был скотч терьер Атос. Это был настоящий Атос! Очень статный, гордый, степенный, красивый кобель. Да и образ, который создал в советском фильме актер Смехов, мне очень нравится. Так и получилось, что назвали мы нашего мальчика именем мушкетера.



Среди всякой полезной информации, которую мне дали с собой вместе со щенком, был телефон Марины, хозяйки того самого Кузи. Мы созвонились, и, наверное, с тех пор она



как «крестная мама» для Атоса. Марина подсказала мне телефон хорошего грумера. Я созвонилась с мастером, Ольгой Дмитриевой, которая предупредила, чтобы мы готовились, первый раз – это чаще всего истерика. Но Атос был молодцом. Всю процедуру простоял в позе грустного ослика, а к концу вообще практически заснул. Надо сказать, что малыш был очень пухлявый, и



Ольга потратила очень много времени и сил на то, чтобы то чтобы привести шерсть в порядок, за что я ей очень благодарна! Постепенно, я стала подщипывать Атоса сама. Конечно, при полном отсутствии опыта, пока что не все получается. Но все когда-то учились.

Силих СТУДИЯ



Рос мальчик добродушным пухляком, очень долго прощал всякие вольности в свою сторону со стороны других собак. Но потом, в как-то одномоментно, он проснулся и решил что теперь он – Мужик!

С тех пор мы гуляем только на поводке, потому что если кто-то из собак что-то скажет в его сторону, он не прочь учинить разборки. Причем я до сих пор не поняла его предпочтений – на чьи-то претензии он не обращает внимания, на кого-то в ответ рычит и кидается. Поняла только, что йорки и хохлатые вызывают у него симпатию, лабрадоры немного раздражают, чихуахуа он просто не понимает и очень не любит, даже морщится, когда их видит.



Дома же Атос ведет себя очень спокойно, пока кто-то не начинает есть что-то вкусненькое. Где-то в 5 месяцев он научился коронному силихемскому «сидению на попе». С тех пор он успешно использует этот прием в



попрошайничестве, причем постоянно совершенствуется. Сначала он просто сидел на попе - и не очень ровненько, и не очень уверенно. Со временем «сидка» все крепчала, он мог садиться уже с разбега, проезжая на попе какое-то расстояние. Потом он добавил давание лапы, потом стал «служить» обеими лапами, при этом еще добавляя песни. Иногда он даже может сидеть на попе один в темной кухне перед столом, если на столе что-то вкусное.

Вообще, я считаю, что силихем должен быть у каждого хорошего человека дома. Это какая-то невероятная смесь доброты, упрямства, преданности, немного наглости, ума, хитрости и еще многих интересных качеств. То, что говорят, что некоторых пугает белая шерсть или предрасположенность к аллергии – за любой собакой надо ухаживать и следить за тем, что она ест.

Мои друзья называли Атоса «человекособака». И думаю что не зря, потому что силихем - это не совсем собака.. это больше чем просто собака! Благодаря ему, я встретила много хороших интересных людей, за что ему отдельное спасибо!

С М И С Т У Д Е Н А




ФОТО ИЗ АРХИВА

ЕЛЕНА КАРАНДЫШЕВОЙ

СМИ

СОБЫТИЯ

САС, САСІВ

27 июля Калининград

«Кубок Восточной Пруссии» САС, КЧФ

Эксперт А. Шишкин (Беларусь)

[Forlegd Yuppie Moto Moto](#) - Отл., САСj, ЛЮ, ЛПП, БИС Юниор - 5, БИГ-2

03 августа Казань

«Серебряный Ирбис-2013» САСІВ

Эксперт Marek Lewandovski (Польша)

[Стэп Форвард Виста](#) - Отл., САС, САСІВ, ЛС, ВОВ

11 августа Польша

«BALTIC DOG SHOW» САСІВ

Эксперт Leos Jancik (Чехия)

[Forlegd Yuppie Moto Moto](#) - Отл., САСj, ВJ, ВОВ

17 августа Челябинск

«Уральские Зори-2013» САСІВ

Эксперт Miodrag Mile Nikic (Сербия)

[Стэп Форвард Виста](#) - Отл., САС, САСІВ, ЛС, ЛПП

18 августа Москва

Монопородная выставка ПК

Эксперт: Zsuzsanna PETIK (Венгрия)

[Дартан'с Компани Бонд Дж. Бонд](#) - Отл., ЛБ, BIS Baby - 3

[Дартан'с Компани Амиго Мио](#) - Отл., ЛК, ПК, ЛПП

[Олбори Хип Хоп](#) - Отл., ЛС, ПК

[Plumhollow Seek Him There](#) - Отл., ЛВ

Лучшая пара

[Никс Нокс Аве Аурум](#) и [Севенти Севен Загляденье Просто](#)

Вл. И. Сихалеева

25 августа Омск

Монопородная выставка КЧК

Эксперт Л. Иванова

[Севенти Севен Револьвер](#) - Отл., КЧК, ЛК

[Стэп Форвард Веста](#) - Отл., СС

[Стэп Форвард Виста](#) - Отл., КЧК, ЛС, ЛПП



CAC, CACIB



29 августа Швейцария, Женева

CAC-CACIB SHOW

Эксперт Hans Van Den Berg (Нидерланды)

Кобели-Юниоры

[Forlegd Yuppie Moto Moto](#) - Отл., CACj, BJ

Суки-Юниоры

[Dalmor Ledy Pepita](#) - оч.хор

Суки-Открытый

[Galaxy On Fire von Der Löwenburg](#) - Отл., CAC, CACIB, ЛС, BOB

30 августа Швейцария, Женева

«EUROPIAN DOG SHOW - 2013» CACIB

Эксперт Ron Menaker (США)

Кобели-юниоры

[Forlegd Yuppie Moto Moto](#) - Отл. CACj, BJ, European Junior Winner - 2013

[Madoc of Mistywaters](#) - Отл., R.CACj.

Кобели-Промежуточный

[All About Aksel Of Cesky Dream's](#) - Отл., CAC

Кобели-Чемпионы

[Sutliff's Algonquin](#) - Отл., CAC, CACIB, ЛК, BOB, European Winner - 2013

[Talao Orzo Cacao](#) - Отл., R.CAC, R.CACIB

Суки-Юниоры

[Saore Miss Kittin](#) - Отл., CACj, European Junior Winner - 2013

[Dalmor Ledy Pepita](#) - Отл., RCACj

Суки-Открытый

[Llawhaden's Fanny Godfrey](#) - Отл., CAC, R.CACIB

[Efbe's Goodspice Anchors Aweigh](#) - Отл., R.CAC

Суки-Чемпионы

[Galaxy On Fire von Der Löwenburg](#) - Отл., CAC, CACIB, ЛС, European Winner - 2013



15 сентября Красноярск

«Звездное шоу Красного Яра» CAC, КЧФ

Эксперты Л. Мун (Москва), З. Олейникова (Украина)

[Saore Light Up the Sky](#) – Отл., CAC, ЛК, ЛПП, БИГ-1, БИС-1

15 сентября Польша

«XXVIII Klubowa Wystawa Terierow I Czarnego Teriera Rosyjskiego»

Эксперт Andrzej Kazmierski (Польша)

[Forlegd Yuppie Moto Moto](#) - Отл., Юный Победитель Клуба, ЛЮ, ЛПП, БИС Юниор - 1, БИС - 2

29 сентября Мурманск

«Вестлиц» CAC, ЧФ

Эксперт Л. Соколова

[Севенти Севен Тау Онли Ю](#) – Отл., CAC, ЛК, ЛПП, БИГ-2



САС, САСІВ

29 сентября Санкт-Петербург

«Осенний дивертисмент» САС, КЧФ

Эксперт В. Иванищева (Россия)

[Олбори Айс Крим Ваниль](#) - б/п, ЛЩ

[Севенти Севен Тип-Топ Бой](#) - Отл., САС, ЛК, ЛПП, БИГ-2

29 сентября Санкт-Петербург

СПБ ООКК КАС САС, КЧФ

Эксперт Е. Кулешова

[Олбори Айс Крим Ваниль](#) - б/п, ЛЩ

[Севенти Севен Тип-Топ Бой](#) - Отл., САС, ЛК, ЛПП, БИГ-3

6 октября Каменск-Уральский

«Каменские встречи» САС, КЧФ

Эксперт Е. Куколева

[Стэп Форвард Виста](#) - Отл., САС, ЛС, ЛПП, БИГ-1, БИС-1

13 октября Калининград

«Осенние встречи» САС, КЧФ

Эксперт О. Гончарук (Украина)

[Forlegd Yuppie Moto Moto](#) - Отл., САС, ЛК, ЛПП, БИГ-1, БИС-2

27 октября Польша

САСІВ

Эксперт Viva Maria Soleskyj Szpunar (Польша)

[Bond Magsffora](#) - Отл., САСj, ВJ

[Forlegd Yuppie Moto Moto](#) - Отл., САС, САСІВ, ВОВ, ВІГ-2, Poland Winner

[Моя Гордость Леяр Готовый К Победам](#) - Отл., САС, R.CACIB

16 ноября Калининград

«Янтарная осень» САС, ЧФ

Эксперт Siejkowski Leszek (Польша)

[Forlegd Yuppie Moto Moto](#) - Отл., САС, ЛК, ЛПП, БИГ-2

16 ноября Калуга

САС, КЧФ

Эксперт Е. Сенашенко (Россия)

[Олбори Хип Хоп](#) - Отл., САС, ЛС, ЛПП, БИГ-1, БИС-1

16 ноября Екатеринбург

«Екатеринбург - XXI век», САСІВ

Эксперт Francesco Cochetti (Италия)

[Даймонд Роуд Блэкарент Ти](#) - Отл, САС, ЛК, САСІВ, ВОВ

[Севенти Севен Револьвер](#) - Отл, САС, R.CACIB



CAC, CASIB



23 ноября Курган

«Зауральская Зима – 2013» САС, КЧФ

Эксперт О. Горбачевский (Россия)

[Даймонд Роуд Блэкарент Ти](#) - Отл, САС, ЛК, ЛПП, БИГ-1, БИС-1

23 ноября Минск (Беларусь)

CASIB

Эксперт Hans Van Den Berg (Нидерланды)

[Albarossi'k High Hope](#) - Отл., САС, ЛК, CASIB, ВОВ

[Олбори Хип Хоп](#) - Отл., САС, ЛС, CASIB

24 ноября Мурманск

"Союз" САС, ЧФ

Эксперт Р. Хомасуридзе (Россия), А. Белкин (Россия)

[Севенти Севен Тау Онли Ю](#) - Отл., САС, ЛК, ЛПП, БИГ-1, БИС-5

24 ноября Минск (Беларусь)

CASIB

Эксперт Pedro Sanches Delerue (Португалия)

[Albarossi'k High Hope](#) - Отл., САС, ЛК, CASIB

[Олбори Хип Хоп](#) - Отл., САС, ЛС, CASIB, ВОВ





Победители монопоородной выставки ранга ПК
10 ноября 2013 г. Санкт-Петербург
Эксперт David Winsley (Англия)

Лучший Представитель Породы, Лучшая сука
INAMORATA COSE DELLA VITA
(вл. Гагарин А.)



Лучший Кобель
СЕВЕНТИ СЕВЕН ТИП-ТОП БОЙ
(вл. Карандышева Е.)





Победители монопоородной выставки ранга ПК
10 ноября 2013 г. Санкт-Петербург
Эксперт David Winsley (Англия)

Лучший Ветеран

PLUMHOLLOW SEEK HIM THERE
(вл. Шейнина Н., Пагмарк М.)



Лучший Юниор

LLAWHADEN'S DUDWELL MAC GUFFIN
(вл. Дроголов О.)





Победители монопоородной выставки ранга ПК
10 ноября 2013 г. Санкт-Петербург
Эксперт David Winsley (Англия)

Лучший Бэби
ЭКСАЙТИН ФАЙА
(вл. Гагарин А.)



От всей души поздравляем победителей!



Самые Уютные
ручная работа В. Гончаренко

г. Вологда



Участники монопородной выставки ранга ПК
10 ноября 2013 г. Санкт-Петербург
Эксперт David Winsley (Англия)



Кобели. Класс ЮНИОРЫ

BAINBRYDGE ROYAL FUN - оч.хор.
вл. КУЛИДЖАНОВА А.



ОЛБОРИ ВАНИЛЬ АЙС КРИМ - оч.хор.
вл. ЛИВИЦКАЯ Т.



Кобели. Класс ПРОМЕЖУТОЧНЫЙ
ОЛБОРИ ЯРКИЙ ПРИМЕР - CW, КЧК
вл. ОСИННЯЯ Н.



Кобели. Класс ОТКРЫТЫЙ
OLLE LAKY STAR КРЕПКИЙ ORESHEK - оч.хор.
вл. ЗОТОВА Е.



Кобели. Класс ПОБЕДИТЕЛЕЙ
DARTAN'S COMPANY APPLAUSE FOR DADDY - оч.хор.
вл. БЕЛОВА Ю.



Кобели. Класс ЧЕМПИОНОВ НКП
SAORE LIGHT UP THE SKY - CW, КЧК, ЛК-2
вл. ИВАНОВСКАЯ О.





**Участники монопородной выставки ранга ПК
10 ноября 2013 г. Санкт-Петербург
Эксперт David Winsley (Англия)**



Суки. Класс ПРОМЕЖУТОЧНЫЙ

ОЛЛЕ ЛАКИ СТАР КРАСА ЧАРОВНИЦА - оч.хор.
вл. Терентьева О.



Суки. Класс ОТКРЫТЫЙ

ОЛЛЕ ЛАКИ СТАР КАРАМЕЛЬКА МЕДОВАЯ - SW, КЧК
вл. БРАНИЦКАЯ Ю.



Суки. Класс ПОБЕДИТЕЛИ

OLLE LAKY STAR KEY TO HEART - SW, КЧК, ЛС-2
вл. ГАГАРИН А.



Суки. Класс ЧЕМПИОНОВ НКП

OLLE LAKY STAR CHAROVNITSA - SW, КЧК
вл. ТЕРЕНТЬЕВА О.



Благодарим за проведение выставки генерального спонсора, производителя кормов для животных, компанию Eukanuba, Марину Асанову и КЛЖ "Кредо"!
Благодарим за предоставленные призы Марину Асанову, Евгению Яркову, Елену Зотову, Людмилу Гагарину, Елену Карандышеву, Юлию Белову, Марину Иванченко!
Благодарим НКП «Силихем терьер» за финансовую поддержку!
Большое спасибо эксперту Дэвину Уинсли за подробную и профессиональную экспертизу!
Большое спасибо фотографу Марии Новоселецкой за отличный фоторепортаж!



ВНИМАНИЕ, ФОТОКОНКУРС!



Приглашаем принять участие в новом фотоконкурсе «Зимние забавы»!
Присылайте фотографии своих питомцев у ёлки, в сугробе, на санках
и прочие, соответствующие названию конкурса.

Все присланные работы будут показаны в следующем номере журнала,
а фото-победитель будет украшать обложку журнала «СилиКвартал».



Сили БЕСЕДКА



Эксперт монопородной выставки
в г. Санкт-Петербург
Дэвид Уинсли (Англия)

Дэвид впервые стал выставлять собак около 40 лет назад, это были длинношерстные колли. Первыми терьерами были керны - работал с успехом с названием питомника Davmar. В дальнейшем присоединились бордеры, которых Дэвид разводил и выставлял с партнером Кевином Холмсом. Затем Дэвид решил, что хочет породу более сложную в плане показа и выбрал силихем терьеров.

В первом же помете родился его первый чемпион. Дэвид продолжал заниматься разведением и участвовать в выставках с огромным успехом, и вырастил много новых чемпионов во всех трех породах. В питомнике Дэвида родился и жил, выставлялся и имел рекорд породы в силихем терьерах [Davmar Northern Dancer](#), он был также одним из двух силихемов, которые выиграли BIS чемпионата в Великобритании за последние 30 лет.

Дэвид также является совладельцем очень старого питомника Polrose, который был завещан ему и его родителям, разводят только силихемов под этой приставкой.

За эти годы Дэвид судил эти три породы по всему миру, и в Великобритании судил множество терьеров на выставках разного уровня. Сейчас David квалифицированный судья пяти пород - это керн, бордер, силихем, скотч и норфолк терьеры. Яркими моментами в судейской карьере Davida стали судейство кернов и силихемов на Крафте и монопородной выставки силихемов на Монтгомери-шоу.

Дэвид состоит в нескольких комитетах породных клубов, эксперт-консультант в Кеннел клубе по керн и силихем терьерам. Организовывал и выступал на породных семинарах по керн и силихем терьерам в Великобритании и за границей. Сейчас дома у Дэвида 10 собак, 5 силихемов, 4 бордера и 1 керн.

(Информация предоставлена Дэвидом Уинсли)





Силих БЕСЕДКА



На прошедшей 10 ноября 2013 года монопородной выставке силихем терьеров в Санкт-Петербурге Дэвид Уинсли любезно согласился дать интервью нашему журналу.

Так как основное время было отведено тщательной экспертизе собак (не менее 10 минут на каждого экспонента), то беседа получилась довольно сжатой, но информативной.

Выражаем благодарность Екатерине Сенашенко за помощь в переводе, Марине Иванченко и Елене Карандышевой за работу внештатными корреспондентами.

Дэвид, ваше впечатление от собак, представленных на этой выставке?

Качество увиденных собак среднее, но при этом есть хорошая база, основываясь на которую можно пойти в нужном направлении. Суки в общем лучше кобелей. Силихем терьеры очень крупного размера.

На что стоит обращать внимание в стремлении получить идеального силихем терьера:

Размер собаки – средний относительно стандарта. Формат собаки: становится много коротких силихем терьеров – это неправильно, формат чуть растянутый, но при этом не должно быть длинных собак. Хотелось бы видеть больше широких собак с хорошей "субстанцией". Должная ширина - это когда хорошая мужская ладонь свободно проходит между передними лапами. Если юниору еще позволительно, когда он не проходит эту "проверку", то для взрослой собаки это очень плохо. По глубине груди - от земли до груди должен быть мужской кулак + максимум дюйм. У силихем терьера не должно быть узкого и «прямого фронта» - отсутствие форбруста, плоской груди, так как это ведет к неправильному строению плеча и лопатки. Не должно быть плоских рёбер. Стало много длиннолапых собак (что подчеркивается еще и грумингом), не забывайте, силихем терьеры - коротколапые терьеры. Головы: не должны быть грубые, скуластые, с плоскими черепом, уши не большие.

Что вы можете сказать по поводу груминга наших собак?

Надо стараться делать более плавные переходы. У некоторых собак достаточно резкий переход от короткой шерсти на спине к длинной юбке. На лапах можно оставлять шерсть покороче. Юбка в пол - не главное, главное чтобы грудь была хорошо опущена. Конкретно мне очень не нравятся "американские" попы - очень коротко отщипанные задние конечности, очень сильно подчеркнутые задние углы. Оценку за это не снижаю.

Какие пожелания к нашим заводчикам?

Вашим заводчикам следует обратить внимание на размеры собак, идти в направлении уменьшения поголовья, так как, в большинстве случаев, у крупных силихемов грубые, скуластые и некрасивые головы. Нужно проводить строгий отбор прямо со щенков - если у щенка скуластая голова, не использовать его далее в разведении. При выборе пары – внимательно изучать родословные суки и кобеля, но при этом обращать внимание и на их экстерьер.



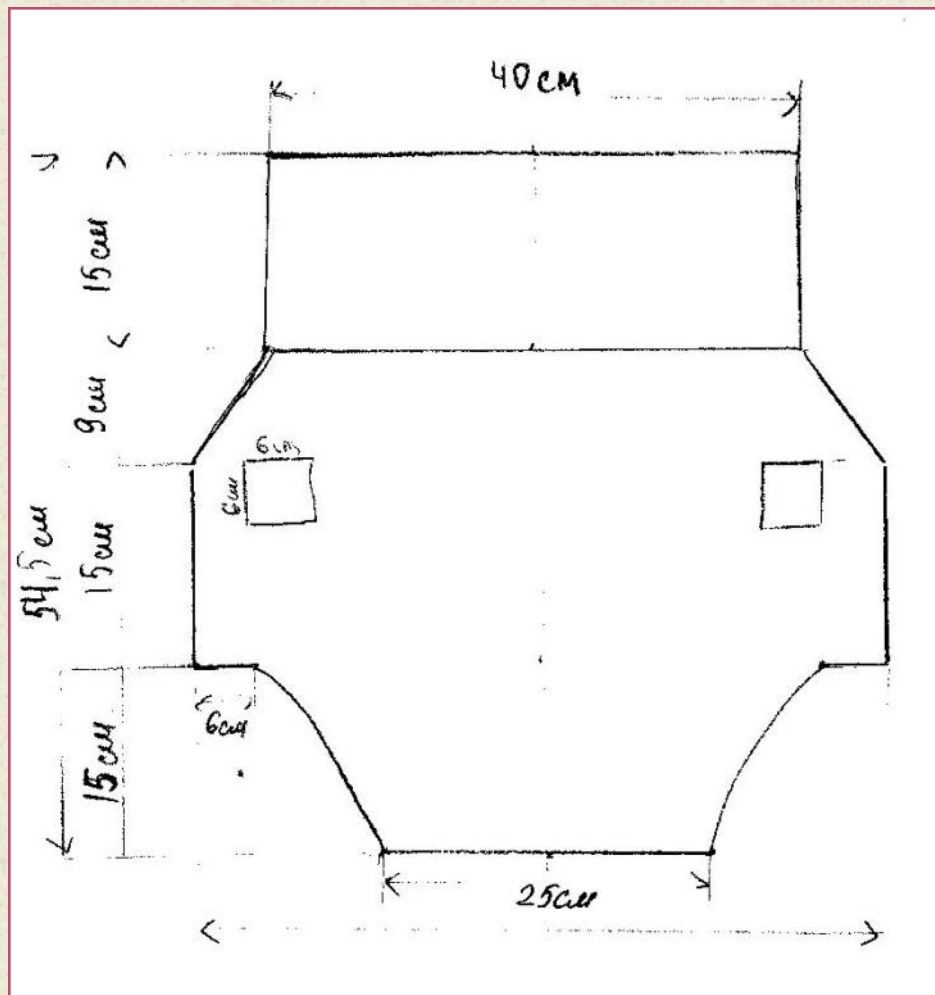
СВИТЕР ДЛЯ СОБАКИ

Свитер на собаку размера:

Обхват шеи – 40см
Обхват груди – 55см
Длина спины – 45см

Материалы:

Пряжа меланжевая – 2 мотка по 170м
Спицы круговые № 4; 5
Булавка для вязания косички
Иголка для пряжи





Вязание

Высокий воротник:

Спицами №4 набрать 82 петли.

1 ряд (изнанка): изнаночные петли.

2 ряд (лицо): 1 снять, лицевые по всему ряду (для всего вязания: провязывать лицевой последнюю петлю в каждом ряду и снимать первую петлю в каждом ряду для создания кромки)

3 ряд: 1 снять, лицевые по всему ряду.

4 ряд: 1 снять, 1 изнаночная, 1 лицевая, *4 изнаночных, 1 лицевая, 2 изнаночные, 1 лицевая* повторять от * до * по всему ряду кроме последних 7 петель. Последние 7 петель вязать так: 4 изнаночные, 1 лицевая, 1 изнаночная, 1 лицевая.

5 ряд: 1 снять, вязать как в предыдущем по всему ряду. Закончить 1 лицевой.

6 ряд: 1 снять, 1 лицевая, 1 изнаночная, *снять 2 на вспомогательную спицу и держать сзади, 2 лицевые, затем 2 лицевые со вспомогательной спицы, 1 изнаночная, 1 лицевая, 1 изнаночная* повторять по всему ряду до последних 7 петель, снять 2 на вспомогательную спицу и держать сзади, 2 лицевые, 2 лицевые со вспомогательной спицы, 1 изнаночная, 2 лицевые.

7 ряд: 1 снять, вязать как в предыдущем по всему ряду. Закончить 1 лицевой.

8 ряд: повторить ряд 4.

9 ряд: повторить ряд 7.

Повторять ряды с 4 по 9 на длину в 15см, заканчивая лицевым рядом.

Туловище.

Перейти на спицы № 5. 1 снять, вязать лицевыми по всему ряду. На этом месте лицевая сторона свитера поворачивается, и изнаночная сторона воротника будет с лицевой стороны туловища.

1 ряд (лицо): 1 снять, лицевыми весь ряд.

2 ряд (изнанка): 1 снять, изнаночными до последней петли, 1 лицевая.

3 ряд: 1 снять, 1 лицевая, 1 прибавить, лицевая до последних 2 петель, 1 прибавить, 2 лицевые. 4 ряд: повторить ряд 2.

Повторять ряды 3 и 4 еще шесть раз, всего получится 96 петель.





Манжеты для ног.

Лицо: 1 снять, 12 лицевых, закрыть следующие 7 петель, вязать лицевыми до последних 20 петель, закрыть 7 петель, вязать лицевыми до конца ряда.

Теперь вязание разделено на 3 части. Вязать каждую отдельно, снимая первую петлю каждого ряда и провязывая лицевой последнюю петлю для сохранения кромки. Вязать 6 см заканчивая рядом с изнаночной стороны.

Закрывать манжеты для ног.

1 снять, 12 лицевых, добавить 7 воздушных петель, вязать лицевыми всю среднюю часть, добавить 7 воздушных петель, вязать лицевыми до конца.

Продолжить чулочной вязкой (лицевые ряды – лицевые петли, изнаночные ряды – изнаночные петли), сохраняя кромки, пока вязание не наберет 24 см от начала туловища.

Формирование туловища.

Закрывать 12 петель в начале следующих двух рядов.

Уменьшение рядов.

Лицо: 1 снять, 1 лицевая, 2 петли провязать как 1 лицевую, 2 петли провязать как одну лицевую, вязать лицевыми до последних 6 петель, 2 петли провязать как 1 лицевую, 2 петли провязать как одну лицевую, 2 лицевые.

Изнанка: для всех изнаночных рядов изнаночные петли, последнюю петлю в каждом ряду провязать лицевой.

Повторить лицевой ряд сокращения еще 13 раз, пока не останется 44 петли.

Вязать чулочной вязкой, сохраняя кромки, пока туловище не наберет в длину 42,5 см или на 3 см меньше, чем желаемая длина готового изделия, заканчивая изнаночным рядом.

Образование объема с помощью коротких рядов.

Вязать лицевой до 3 последних петель, обернуть и повернуть, вязать изнаночной до 3 последних петель, обернуть и повернуть, вязать лицевой до 6 последних петель, обернуть и повернуть, вязать изнаночной до 6 последних петель, обернуть и повернуть. Перенести последние не провязанные петли на правую спицу. Сшить воротник и туловище так, чтобы получилась трубка.

Манжета для туловища.

Спицами № 4 провязать лицевыми 44 петли на туловище, провязывая подвернутые куски по мере их появления. Подобрать 70 петель по краю свитера. Всего должно быть 114 петель.

Провязать пять кругов резинкой: 1 лицевая, 1 изнаночная.

Один ряд лицевой.

Последний ряд резинкой: 1 лицевая, 1 изнаночная.

Закрывать все петли.



С МАНИФАКТУРА

Сими



Манжеты для ног.

Спицы № 4. Подобрать по 7 петель с каждой из 4 сторон ноги. Всего 28 петель.

Провязать пять кругов резинкой: 1 лицевая, 1 изнаночная.

Один ряд лицевой.

Последний ряд резинкой: 1 лицевая, 1 изнаночная.

Закрывать все петли.

Для второй ноги вязать аналогично.

Окончание работы.

Спрятать концы нитей. Легко отпарить свитер, если это требуется.

